



CAMPUS VILJEAN



Méthodologie

Enquête lancée le 7 octobre 2024, soit 2 ans après l'obtention de la Licence.
Le recueil des données est effectué via questionnaire en ligne et rappel téléphonique.
Les analyses portent sur la population répondante.



221 Inscrits



171 diplômés
77%



114 répondants
67%

PROFIL



81% de femmes



52% de boursiers

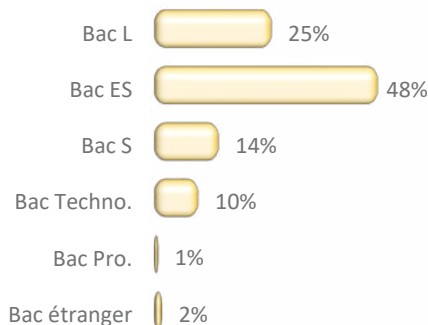


100% en formation initiale



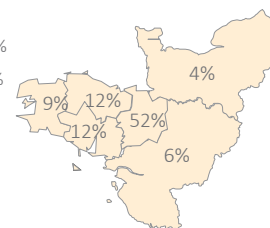
93% de nationalité française

87% sont titulaires d'un Bac général



85% ont eu leur Bac en Bretagne

- ▶ Ile de France : 1%
- ▶ Autre région : 1%
- ▶ Etranger : 2%
- ▶ Non précisé : 1%



61% ont obtenu leur Licence 3 ans après le Bac*

21 ans

Age médian d'obtention de la Licence*
[médiane, mini : 20 - Max : 25]

	Nb
3 ans	61%
4 ans	27,5%
5 ans	8%
6 ans et +	3,5%

*Calculs réalisés sur les inscrits en formation initiale, hors Bac étranger et équivalence : n=112

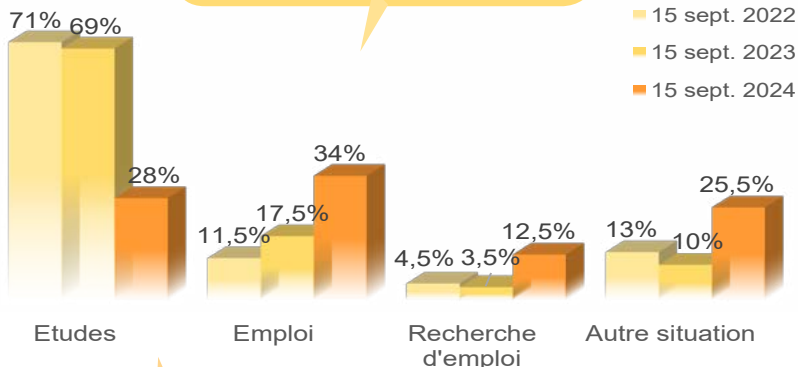
Age médian d'obtention du Bac*
[médiane, mini : 17 - Max : 19]

17 ans

DEVENIR POST LICENCE

34% sont en emploi 2 ans après

15% occupent un emploi sans avoir poursuivi d'études post Licence



Au total, 82% poursuivent des études après la Licence

- ▶ 1 an d'études : 12%
- ▶ 2 ans d'études : 54%
- ▶ 3 ans d'études : 16%

Bilan général

2 ans après la Licence**

Au total, 2 ans après la Licence...
- Principaux résultats présentés -

- ▶ Titulaire d'un Master hors MEEF : 39%
- ▶ Titulaire d'un Master MEEF : 2%
- ▶ Titulaire d'un Master 1 hors MEEF : 12%
- ▶ Titulaire d'un Master 1 MEEF : 3%
- ▶ Poursuite d'études sans validation : 6%
- ▶ Pas en études : 18%

**Bilan réalisé sur l'ensemble des répondants à l'enquête (n=114) sur les années 2022/2023 et 2023/2024.

POURSUITE D'ÉTUDES

15 sept. 2022 [71%]

	Inscrits	Admis
Master 1	74%	85%
Master 1 MEEF	5%	100%
Licence 1	4%	33%
Licence pro.	3%	100%
Licence 3	3%	100%
Mastère 2	1%	100%
Mastère 1	1%	100%
Master of science 1	1%	100%
Master 2	1%	100%
Licence 2	1%	100%
Diplôme National Supérieur d'Expression Plastique	1%	100%
Classe prépa.	1%	100%
Bachelor 3	1%	100%
Bachelor (année non précisée)	1%	100%
Non précisé	2%	100%

15 sept. 2023 [69%]


	Inscrits	Admis
Master 2	60%	94%
Master 1	19%	93%
Master 2 MEEF	4%	67%
Licence 2	4%	67%
Master 1 MEEF	3%	50%
Licence 3	3%	100%
MBA 1	1%	100%
Mastère 2	1%	100%
Master of science 2	1%	100%
Licence 1	1%	
Diplôme d'ostéopathe (année non précisée)	1%	100%
Bachelor (année non précisée)	1%	100%
Non précisé	1%	100%

15 sept. 2024 [28%]

	Inscrits
Master 2	50,5%
Master 1	16%
Licence 3	6,5%
MBA 2	3%
Mastère (année non précisée)	3%
Master 2 MEEF	3%
Master (année non précisée)	3%
Licence 2	3%
Licence 1	3%
Diplôme National Supérieur d'Expression Plastique	3%
Diplôme d'ostéopathe (2 ^{ème} année)	3%
Bachelor (année non précisée)	3%

31% d'universitaires non réinscrits à Rennes 2*

- Formation universitaire non enseignée à Rennes 2 : 64%
- Raison personnelle : 20%
- Formation universitaire dispo à Rennes 2 mais + attractive ailleurs : 12%
- Non admis à Rennes 2 : 12%
- Non précisé : 8%



légende

	sept. 2022	sept. 2023	sept. 2024
► Ile de France	5%	10%	6.5%
► Autre région	19%	18%	28%
► Etranger	2%	1%	

Taux en Master*

MEEF & hors MEEF confondus




Taux de réussite globale



Taux d'inscrits en université



Taux d'universitaires inscrits à Rennes 2



*Plusieurs réponses possibles

MEEF : Métiers de l'Enseignement, de l'Education et de la Formation

L'EMPLOI 2 ANS APRÈS JUSTE AVEC UNE LICENCE

Intitulé d'emploi :

- | | |
|---|---|
| 1 Agent de fabrication | 1 Chargé de clientèle |
| 1 Agent de service sécurité incendie et assistance à personne | 1 Chargé de recrutement bilingue |
| 1 Analyste reporting, performance & communication | 1 Conseiller clientèle particulier en assurance |
| 1 Appareilleur | 1 Employé commercial |
| 1 Artiste tatoueur | 1 Gestionnaire customer service |
| 1 Assistant back office | 1 Gestionnaire export |
| 1 Assistant marketing et événementiel | 1 Personnel navigant commercial |
| | 1 Responsable de bar |
| | 1 Revenue manager |
| | 1 Technico commercial |

15% diplômés sans poursuite d'études post Licence sont en emploi au 15 septembre 2024 [n=17]

- | | |
|---|---------------------------------|
| Indépendant : 6% | Emploi salarié stable : 59% |
| Cadre : 6% | Emploi salarié temporaire : 35% |
| Prof. intermédiaire : 53% | Temps complet : 100% |
| Employé : 35% | Secteur privé : 82% |
| Emploi jugé en adéquation avec la formation de L3 : 41% | Secteur public : 18% |

Université Rennes 2 - DEVU - OPEIP -

Chargée d'études : Mévéna Squiban - Bureau P319 - Tel : 02 99 14 20 60

<https://www.univ-rennes2.fr/formation/suivi-diplomes>

