



TOUTS CAMPUS CONTINGENTS



Méthodologie

Enquête lancée le 7 octobre 2024, soit 2 ans après l'obtention de la Licence.
Le recueil des données est effectué via questionnaire en ligne et rappel téléphonique.
Les analyses portent sur la population répondante.



244 Inscrits



190 diplômés
78%



128 répondants
67%

PROFIL



81% de femmes



50% de boursiers

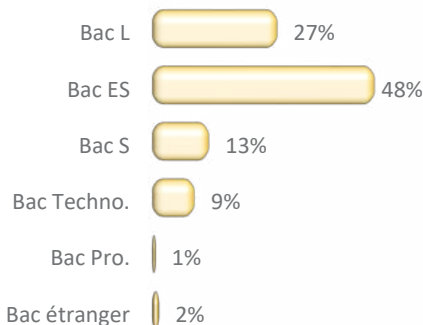


100% en formation
initiale



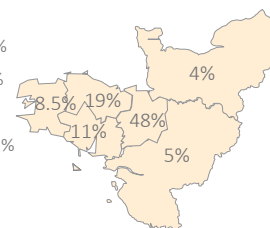
92% de nationalité
française

88% sont titulaires
d'un Bac général



86.5% ont eu leur Bac en Bretagne

- ▶ Ile de France : 1%
- ▶ Autre région : 1%
- ▶ Etranger : 2%
- ▶ Non précisé : 0.5%



61% ont obtenu leur Licence
3 ans après le Bac*

21 ans

Age médian d'obtention de la Licence*
[médiane, mini : 20 - Max : 27]

	Nb
3 ans	61%
4 ans	26%
5 ans	8%
6 ans et +	5%

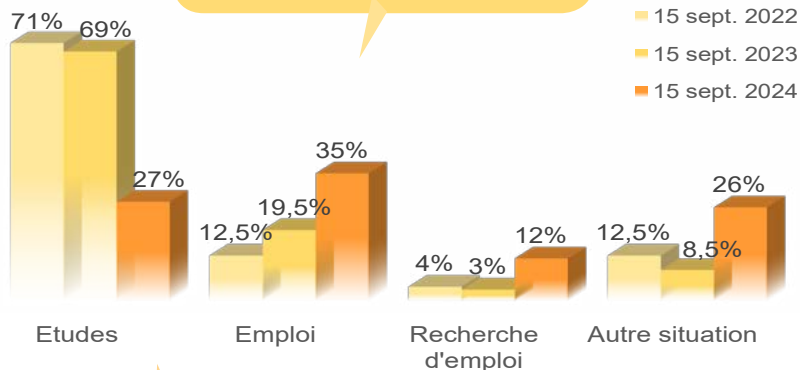
*Calculs réalisés sur les inscrits en formation initiale, hors Bac étranger et équivalence : n=126

18 ans
Age médian d'obtention du Bac*
[médiane, mini : 17 - Max : 19]

DEVENIR POST LICENCE

35% sont en emploi
2 ans après

16% occupent un emploi sans
avoir poursuivi d'études post
Licence



Au total, 81% poursuivent des
études après la Licence

- ▶ 1 an d'études : 12%
- ▶ 2 ans d'études : 53%
- ▶ 3 ans d'études : 16%

Bilan général

2 ans après la Licence**

Au total, 2 ans après la Licence...
- Principaux résultats présentés -

- ▶ Titulaire d'un Master hors MEEF : 39%
- ▶ Titulaire d'un Master MEEF : 2%
- ▶ Titulaire d'un Master 1 hors MEEF : 13%
- ▶ Titulaire d'un Master 1 MEEF : 2%
- ▶ Poursuite d'études sans validation : 5%
- ▶ Pas en études : 20%

**Bilan réalisé sur l'ensemble des répondants à l'enquête (n=128)
sur les années 2022/2023 et 2023/2024.

POURSUITE D'ÉTUDES

15 sept. 2022 [71%]

	Inscrits	Admis
Master 1	74%	84%
Master 1 MEEF	5%	100%
Licence pro.	3,5%	100%
Licence 1	3,5%	33%
Mastère 1	2,5%	100%
Licence 3	2,5%	100%
Mastère 2	1%	100%
Master of science 1	1%	100%
Master 2	1%	100%
Licence 2	1%	100%
Diplôme National Supérieur d'Expression Plastique	1%	100%
Classe prépa.	1%	100%
Bachelor 3	1%	100%
Bachelor (année non précisée)	1%	100%
Non précisé	1%	100%

15 sept. 2023 [69%]

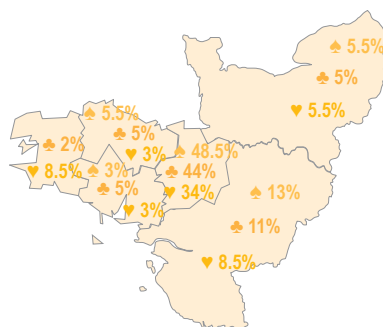
	Inscrits	Admis
Master 2	60%	94%
Master 1	19,5%	94%
Master 2 MEEF	5%	75%
Licence 2	3,5%	67%
Master 1 MEEF	2,5%	50%
Licence 3	2,5%	100%
MBA 1	1%	100%
Mastère 2	1%	100%
Master of science 2	1%	100%
Licence 1	1%	
Diplôme d'ostéopathe (année non précisée)	1%	100%
Bachelor (année non précisée)	1%	100%
Non précisé	1%	100%

15 sept. 2024 [27%]

	Inscrits
Master 2	49%
Master 1	17%
Master 2 MEEF	5%
Licence 3	5%
MBA 2	3%
Mastère (année non précisée)	3%
Master (année non précisée)	3%
Licence 2	3%
Licence 1	3%
Diplôme National Supérieur d'Expression Plastique	3%
Diplôme d'ostéopathe (2 ^{ème} année)	3%
Bachelor (année non précisée)	3%

33% d'universitaires non réinscrits à Rennes 2*

- Formation universitaire non enseignée à Rennes 2 : 60%
- Raison personnelle : 20%
- Formation universitaire dispo à Rennes 2 mais + attractive ailleurs : 13%
- Autre : 3%
- Non admis à Rennes 2 : 10%
- Non précisé : 10%



légende

	sept. 2022	sept. 2023	sept. 2024
► Ile de France	4.5%	9%	5.5%
► Autre région	18%	17%	29%
► Etranger	2%	1%	
► Non précisé		1%	3%

*Plusieurs réponses possibles

MEEF : Métiers de l'Enseignement, de l'Education et de la Formation

Taux en Master*

MEEF & hors MEEF confondus




Taux de réussite globale



Taux d'inscrits en université



Taux d'universitaires inscrits à Rennes 2



L'EMPLOI 2 ANS APRÈS JUSTE AVEC UNE LICENCE

Intitulé d'emploi :

- | | |
|---|---|
| 2 Employés commerciaux | 1 Chargé de recrutement bilingue |
| 1 Agent de fabrication | 1 Conseiller clientèle particulier en assurance |
| 1 Agent de service sécurité incendie et assistance à personne | 1 Gestionnaire customer service |
| 1 Analyste reporting, performance & communication | 1 Gestionnaire export |
| 1 Appariteur | 1 Militaire |
| 1 Artiste tatoueur | 1 Personnel navigant commercial |
| 1 Assistant back office | 1 Responsable de bar |
| 1 Assistant marketing et événementiel | 1 Revenue manager |
| 1 Chargé de clientèle | 1 Technico commercial |
| | 1 Vendeur |

16% diplômés sans poursuite d'études post Licence sont en emploi au 15 septembre 2024 [n=20]

Indépendant : 5%

Cadre : 10%

Prof. intermédiaire : 45%

Employé : 40%

Emploi jugé en adéquation

avec la formation de L3 : 40%

Emploi salarié stable : 60%

Emploi salarié temporaire : 35%

Temps complet : 100%

Secteur privé : 80%

Secteur public : 20%

