



**TOUTS PARCOURS
CONTINGENTS**



Methodologie

Enquête lancée le 7 octobre 2024, soit 2 ans après l'obtention de la Licence.
Le recueil des données est effectué via questionnaire en ligne et rappel téléphonique.
Les analyses portent sur la population répondante.



290 Inscrits



216 diplômés
74.5%



142 répondants
66%

PROFIL



81% de femmes



48% de boursiers

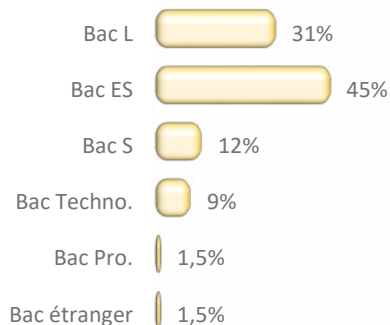


100% en formation
initiale



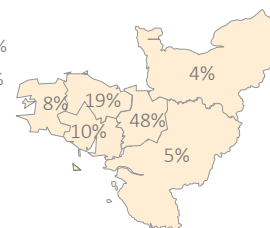
93% de nationalité
française

**88% sont titulaires
d'un Bac général**



85% ont eu leur Bac en Bretagne

- ▶ Ile de France : 1%
- ▶ Autre région : 2%
- ▶ Etranger : 2%
- ▶ Non précisé : 1%



**61% ont obtenu leur Licence
3 ans après le Bac***

21 ans

Age médian d'obtention de la Licence*

[médiane, mini : 20 - Max : 31]

Année	Nb
3 ans	61%
4 ans	25%
5 ans	7%
6 ans et +	7%

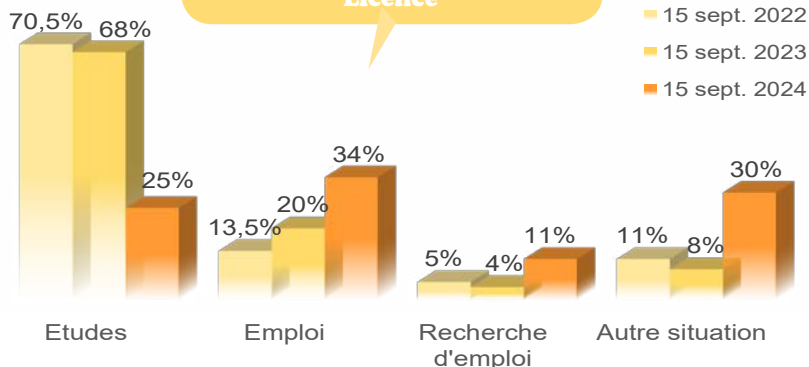
*Calculs réalisés sur les inscrits en formation initiale, hors Bac étranger et équivalence : n=140

Age médian d'obtention du **Bac***
[médiane, mini : 16 - Max : 19]

DEVENIR POST LICENCE

**34% sont en emploi
2 ans après**

**15% occupent un emploi sans
avoir poursuivi d'études post
Licence**



**Au total, 80% poursuivent des
études après la Licence**

- ▶ 1 an d'études : 11%
- ▶ 2 ans d'études : 54%
- ▶ 3 ans d'études : 15%

Bilan général

2 ans après la Licence**

Au total, 2 ans après la Licence...
- Principaux résultats présentés -

- ▶ Titulaire d'un Master hors MEEF : 39%
- ▶ Titulaire d'un Master MEEF : 4%
- ▶ Titulaire d'un Master 1 hors MEEF : 11%
- ▶ Titulaire d'un Master 1 MEEF : 2%
- ▶ Poursuite d'études sans validation : 6%
- ▶ Pas en études : 20%

**Bilan réalisé sur l'ensemble des répondants à l'enquête (n=142) sur les années 2022/2023 et 2023/2024.

POURSUITE D'ÉTUDES

15 sept. 2022 [70.5%]

15 sept. 2023 [68%]

15 sept. 2024 [25%]

	Inscrits	Admis
Master 1	73%	85%
Master 1 MEEF	7%	100%
Licence pro.	3%	100%
Licence 1	3%	33%
Mastère 1	2%	100%
Licence 3	2%	100%
Mastère 2	1%	100%
Master of science 1	1%	100%
Master 2	1%	100%
Licence 2	1%	100%
Diplôme National Supérieur d'Expression Plastique	1%	100%
Classe prépa.	1%	100%
Bachelor 3	1%	100%
Bachelor (année non précisée)	1%	100%
Non précisé	2%	50%

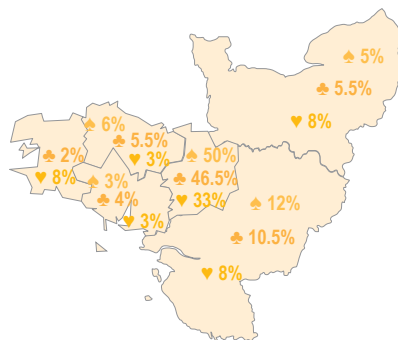
	Inscrits	Admis
Master 2	61%	95%
Master 1	18%	94%
Master 2 MEEF	6%	83%
Licence 2	3%	67%
Master 1 MEEF	2%	50%
Licence 3	2%	100%
Non précisé	1%	100%
MBA 1	1%	100%
Mastère 2	1%	100%
Master of science 2	1%	100%
Licence 1	1%	
Diplôme d'ostéopathe (année non précisée)	1%	100%
Diplôme d'Etat 1	1%	100%
Bachelor (année non précisée)	1%	100%

	Inscrits
Master 2	47%
Master 1	16%
Master 2 MEEF	5%
Licence 3	5%
MBA 2	3%
Mastère (année non précisée)	3%
Master (année non précisée)	3%
Licence 2	3%
Licence 1	3%
Diplôme National Supérieur d'Expression Plastique	3%
Diplôme d'ostéopathe (2 ^{ème} année)	3%
Diplôme d'Etat 2	3%
Bachelor (année non précisée)	3%

33% d'universitaires non réinscrits à

Rennes 2*

- Formation universitaire non enseignée à Rennes 2 : 61%
- Raison personnelle : 18%
- Formation universitaire dispo à Rennes 2 mais + attractive ailleurs : 12%
- Autre : 3%
- Non admis à Rennes 2 : 9%
- Non précisé : 12%



légende

	sept. 2022	sept. 2023	sept. 2024
► Ile de France	4%	8%	6%
► Autre région	17%	16%	28%
► Etranger	2%	1%	
► Non précisé	1%	1%	3%

Taux en Master*

MEEF & hors MEEF confondus




Taux de réussite globale



Taux d'inscrits en université



Taux d'universitaires inscrits à Rennes 2



*Plusieurs réponses possibles

MEEF : Métiers de l'Enseignement, de l'Education et de la Formation

L'EMPLOI 2 ANS APRÈS JUSTE AVEC UNE LICENCE

15% diplômés sans poursuite d'études post Licence sont en emploi au 15 septembre 2024 [n=21]

Intitulé d'emploi :

- 2 Employés commerciaux
- 1 Agent de fabrication
- 1 Agent de service sécurité incendie et assistance à personne
- 1 Analyste reporting, performance & communication
- 1 Appareilleur
- 1 Artiste tatoueur
- 1 Assistant back office
- 1 Assistant marketing et événementiel
- 1 Chargé de clientèle
- 1 Chargé de recrutement bilingue
- 1 Conseiller clientèle particulier en assurance
- 1 Gestionnaire customer service
- 1 Gestionnaire export
- 1 Militaire
- 1 Personnel navigant commercial
- 1 Professeur particulier
- 1 Responsable de bar
- 1 Technico commercial
- 1 Vendeur

Indépendant : 9.5%

Cadre : 9.5%

Prof. intermédiaire : 43%

Employé : 38%

Emploi jugé en adéquation

avec la formation de L3 : 43%

Emploi salarié stable : 57%

Emploi salarié temporaire : 33.5%

Temps complet : 95%

Secteur privé : 81%

Secteur public : 19%



Université Rennes 2 - DEVU - OPEIP -

Chargée d'études : Mévéna Squiban - Bureau P319 - Tel : 02 99 14 20 60

<https://www.univ-rennes2.fr/formation/suivi-diplomes>

