



Méthodologie

Enquête lancée le 7 octobre 2024, soit 2 ans après l'obtention de la Licence.
Le recueil des données est effectué via questionnaire en ligne et rappel téléphonique.
Les analyses portent sur la population répondante.



124 Inscrits



106 diplômés
85.5%



67 répondants
63%

PROFIL



17 femmes
25%



27 boursiers
40%



67 en formation
initiale
100%

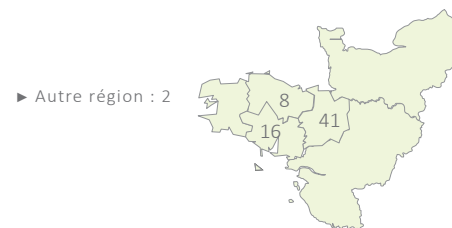


67 de nationalité
française
100%

90% sont titulaires
d'un Bac général



97% ont eu leur Bac en Bretagne



72% ont obtenu leur Licence
3 ans après le Bac*

	Nb
3 ans	48
4 ans	12
5 ans	6
6 ans et +	1

18 ans

Age médian d'obtention du Bac*
[médiane, mini : 16 - Max : 19]

21 ans

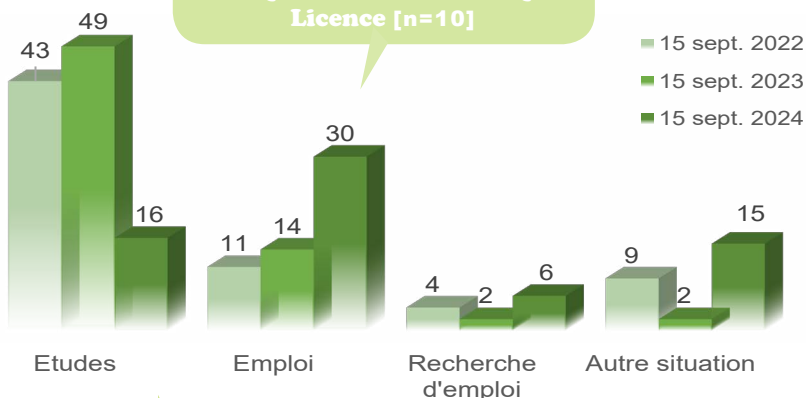
Age médian d'obtention de la Licence*
[médiane, mini : 20 - Max : 24]

*Calculs réalisés sur les inscrits en formation initiale, hors Bac étranger et équivalence : n=67

DEVENIR POST LICENCE

45% sont en emploi
2 ans après

15% occupent un emploi sans
avoir poursuivi d'études post
Licence [n=10]



Au total, 84% poursuivent des études après la Licence

- 1 an d'études : 9 [13.5%]
- 2 ans d'études : 42 [63%]
- 3 ans d'études : 5 [7.5%]

Bilan général

2 ans après la Licence**

Au total, 2 ans après la Licence...
- Principaux résultats présentés -

- Titulaire d'un Master hors MEEF : 32
- Titulaire d'un Master 1 hors MEEF : 6
- Titulaire d'un Master 1 MEEF : 1
- Pas en études : 15

**Bilan réalisé sur l'ensemble des répondants à l'enquête (n=67) sur les années 2022/2023 et 2023/2024.

POURSUITE D'ÉTUDES

15 sept. 2022 [n=43]

	Inscrits	Admis
Master 1	36	35
Licence 3	2	2
Titre à finalité professionnelle	1	1
MBA 1	1	1
Licence 1	1	1
Concours	1	1
Bachelor 1	1	1

15 sept. 2023 [n=49]

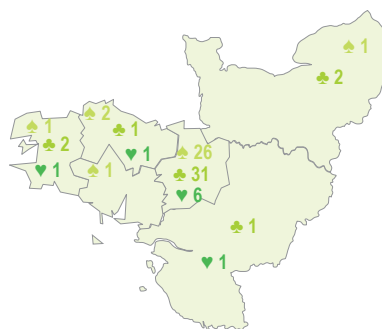
	Inscrits	Admis
Master 2	34	32
Master 1	5	4
Formation	2	2
MBA 2	1	1
Master 1 MEEF	1	1
Licence 2	1	1
Diplôme d'Etat 1	1	1
Certificat de Qualification Professionnelle	1	1
BTS (année non précisée)	1	1
Brevet Pro.	1	1
Bachelor 2	1	1

15 sept. 2024 [n=16]

	Inscrits
Master 2	6
Master 1	4
Master 2 MEEF	1
Licence 3	1
Formation pro.	1
Diplôme d'Etat 2	1
Brevet pro.	1
Bachelor 3	1

18.5% d'universitaires non réinscrits à Rennes 2* [n=8]

- ▶ Formation universitaire non enseignée à Rennes 2 : 3
- ▶ Formation universitaire dispo à Rennes 2 mais + attractive ailleurs : 1
- ▶ Autre : 1
- ▶ Non admis à Rennes 2 : 3



Légende

	sept. 2022	sept. 2023	sept. 2024
▶ Ile de France	3	3	3
▶ Autre région	8	8	3
▶ Etranger		1	
▶ Non précisé	1		1

*Plusieurs réponses possibles

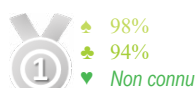
MEEF : Métiers de l'Enseignement, de l'Education et de la Formation

Taux en Master*

MEEF & hors MEEF confondus



Taux de réussite globale



Taux d'inscrits en université



Taux d'universitaires inscrits à Rennes 2



L'EMPLOI 2 ANS APRÈS JUSTE AVEC UNE LICENCE

Intitulé d'emploi :

- 1 Vendeur en article de sport
- 1 Sapeur pompier professionnel
- 1 Responsable adjoint
- 1 Planer
- 1 Maçon
- 1 Gérant d'écurie
- 1 Chargé de missionen ressourcerie
- 1 Chargé de développement commercial
- 1 Ambulancier
- 1 Adjoint administratif

10 diplômés sans poursuite d'études post Licence sont en emploi au 15 septembre 2024 [15%]

Indépendant : 1

Cadre : 1

Prof. intermédiaire : 2

Employé : 5

Ouvrier : 1

Emploi jugé en adéquation avec la formation de L3 : 4

Emploi salarié stable : 6

Emploi salarié temporaire : 3

Temps complet : 9

Secteur privé : 8

Secteur public : 2

Tableaux récapitulatifs de tous les diplômes ou brevets en lien avec les APS obtenus dans le cadre et hors du cursus universitaire

! Plusieurs diplômes ou brevets possibles par répondants

Mention STAPS - Tous parcours confondus

97 diplômés sur 270 possèdent un ou plusieurs diplôme.s ou brevet.s lié.s aux APS ou à l'animation (36%)
82 en ont un seul - 9 en ont 2 - 4 en ont 3 - 1 en ont 4, soit un total de 116 diplômes ou brevets recensés

	Avant l'entrée en L3	La même année que la L3	Après l'obtention de la L3	TOTAL	Dans le cadre des études universitaires	Hors du cadre des études universitaires
BAFA ou BAFD	42	4	3	49	18	31
BSB ou BNSSA	7	2		9	2	7
CQP	4	2	2	8	2	6
Diplôme fédéral	3	2	6	11	2	9
BPJEPS	2	1	8	11	2	9
Titre à finalité professionnelle		2	3	5	2	3
DEJEPS		2	1	3	2	1
BEES 1	1		2	3	2	1
BEES 2	1			1	1	
Autre	7	3	6	16	6	10
Total	67	18	31	116	39	77

Parcours Activités physiques adaptées et santé - Tous campus confondus

13 diplômés sur 46 possèdent un ou plusieurs diplôme.s ou brevet.s lié.s aux APS ou à l'animation (28%)
11 en ont un seul - 2 en ont 3, soit un total de 17 diplômes ou brevets recensés

	Avant l'entrée en L3	La même année que la L3	Après l'obtention de la L3	TOTAL	Dans le cadre des études universitaires	Hors du cadre des études universitaires
BAFA ou BAFD	5		1	6	2	4
BSB ou BNSSA	2			2		2
Diplôme fédéral	2	1		3		3
BPJEPS			1	1		1
BEES 1	1			1		1
BEES 2	1			1	1	
Autre		2	1	3	1	2
Total	11	3	3	17	4	13

Parcours Ergonomie du sport et performance motrice

5 diplômés sur 26 possèdent un ou plusieurs diplôme.s ou brevet.s lié.s aux APS ou à l'animation (19%)
5 en ont un seul, soit un total de 5 diplômes ou brevets recensés

	Avant l'entrée en L3	La même année que la L3	Après l'obtention de la L3	TOTAL	Dans le cadre des études universitaires	Hors du cadre des études universitaires
BAFA ou BAFD	2	1		3	1	2
BPJEPS		1	1	2	1	1
Total	2	2	1	5	2	3

Parcours Education motricité - Tous campus confondus

41 diplômés sur 97 possèdent un ou plusieurs diplôme.s ou brevet.s lié.s aux APS ou à l'animation (42%)

33 en ont un seul - 5 en ont 2 - 2 en ont 3, soit un total de 49 diplômes ou brevets recensés

	Avant l'entrée en L3	La même année que la L3	Après l'obtention de la L3	TOTAL	Dans le cadre des études universitaires	Hors du cadre des études universitaires
BAFA ou BAFD	23	2	1	26	11	15
BSB ou BNSSA	5			5		5
CQP	1		1	2	1	1
Diplôme fédéral			2	2		2
BPJEPS	2		3	5	1	4
BEES 1			1	1	1	
Autre	6	1	1	8	3	5
Total	37	3	9	49	17	32

Parcours Entraînement sportif

20 diplômés sur 34 possèdent un ou plusieurs diplôme.s ou brevet.s lié.s aux APS ou à l'animation (59%)

17 en ont un seul - 2 en ont 2 - 1 en a 4, soit un total de 25 diplômes ou brevets recensés

	Avant l'entrée en L3	La même année que la L3	Après l'obtention de la L3	TOTAL	Dans le cadre des études universitaires	Hors du cadre des études universitaires
BAFA ou BAFD	3		1	4		4
BSB ou BNSSA		2		2	2	
CQP		2	1	3	1	2
Diplôme fédéral	1	1	4	6	2	4
BPJEPS			2	2		2
Titre à finalité professionnelle		1	2	3	1	2
DEJEPS		2	1	3	2	1
Autre			2	2		2
Total	4	8	13	25	8	17

Parcours Management du sport

18 diplômés sur 67 possèdent un ou plusieurs diplôme.s ou brevet.s lié.s aux APS ou à l'animation (27%)

16 en ont un seul - 2 en ont 2, soit un total de 20 diplômes ou brevets recensés

	Avant l'entrée en L3	La même année que la L3	Après l'obtention de la L3	TOTAL	Dans le cadre des études universitaires	Hors du cadre des études universitaires
BAFA ou BAFD	9	1		10	4	6
CQP	3			3		3
BPJEPS			1	1		1
Titre à finalité professionnelle		1	1	2	1	1
BEES 1			1	1	1	
Autre	1		2	3	2	1
Total	13	2	5	20	8	12

Glossaire

- APS : Activité Physique et Sportive
- BAFA : Brevet d'aptitude aux fonctions d'animateur
- BAFD : Brevet d'aptitude aux fonctions de directeur
- BEES : Brevet d'Etat d'Educateur Sportif
- BNSSA : Brevet national de sécurité et de sauvetage aquatique
- BPJEPS : Brevet professionnel de la jeunesse, de l'éducation populaire et du sport
- BSB : Brevet de Surveillant de Baignade
- CQP : Certificat de qualification professionnelle
- DEJEPS : Diplôme d'Etat de la jeunesse, de l'éducation populaire et du sport