



EN DISTANCE

Méthodologie

Enquête lancée le 7 octobre 2024, soit 2 ans après l'obtention de la Licence.
Le recueil des données est effectué via questionnaire en ligne et rappel téléphonique.
Les analyses portent sur la population répondante.



461 Inscrits



188 diplômés
41%



113 répondants
60%

PROFIL



80% de femmes



5% de boursiers

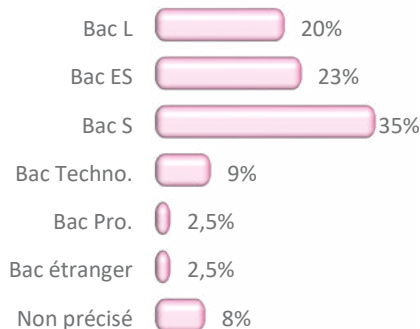


100% en formation initiale



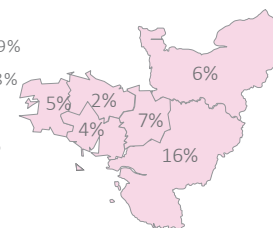
97% de nationalité française

78% sont titulaires d'un Bac général



18% ont eu leur Bac en Bretagne

- ▶ Ile de France : 19%
- ▶ Autre région : 38%
- ▶ Etranger : 2%
- ▶ Non précisé : 1%



4% ont obtenu leur Licence 3 ans après le Bac*

36 ans

Age médian d'obtention de la Licence*

[médiane, mini : 20 - Max : 59]

	Nb
3 ans	4%
4 ans	1%
5 ans	1%
6 ans et +	94%

*Calculs réalisés sur les inscrits en formation initiale, hors Bac étranger et équivalence : n=101

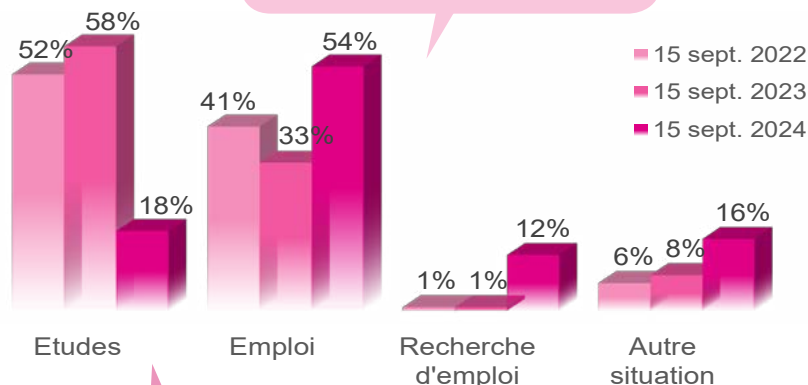
Age médian d'obtention du Bac*
[médiane, mini : 15 - Max : 20]

18 ans

DEVENIR POST LICENCE

54% sont en emploi 2 ans après

25% occupent un emploi sans avoir poursuivi d'études post Licence



Au total, 66% poursuivent des études après la Licence

- ▶ 1 an d'études : 12%
- ▶ 2 ans d'études : 46%
- ▶ 3 ans d'études : 8%

Bilan général

2 ans après la Licence**

Au total, 2 ans après la Licence...
- Principaux résultats présentés -

- ▶ Titulaire d'un Master hors MEEF : 38%
- ▶ Titulaire d'un Master MEEF : 2%
- ▶ Titulaire d'un Master 1 hors MEEF : 12%
- ▶ Poursuite d'études sans validation : 4%
- ▶ Pas en études : 36%

**Bilan réalisé sur l'ensemble des répondants à l'enquête (n=113) sur les années 2022/2023 et 2023/2024.

POURSUITE D'ÉTUDES

15 sept. 2022 [52%]

	Inscrits	Admis
M1 - Psycho.	22%	100%
M1 - Psycho. - Psychopatho. clinique et psychanalytique - Psychopatho. infanto-juvénile et petite enfance	10,5%	83%
M1 - Psycho. - Psycho. clinique, Psychopatho. et Psycho. de la santé - Handicap et troubles neurodéveloppementaux	7%	100%
M1 - Psycho. clinique	7%	75%
M1 - Psycho. - Psychopatho. clinique et psychanalytique - Pratiques cliniques en milieu médical	7%	75%
M1 - Psycho. - Psychopatho. clinique psychanalytique	4%	100%
M1 - Psycho. sociale, du travail et des organisations - Ingénierie psychosociale et cognitive	4%	100%
M1 MEEF - Professorat des écoles	4%	100%
M1 MEEF - Conseiller Principal d'Education	1,5%	
M1 - Psycho. de l'éducation et de la formation - Education, apprentissage scolaire, orientation scolaire et pro.	1,5%	100%
M1 - Psycho. clinique - Psychopatho. et Psycho. de la santé - NeuroPsycho.	1,5%	
M1 - Psycho. - Psychopatho. clinique et psychanalytique - Psychopatho. fondamentale de l'adulte	1,5%	100%
M1 - Psycho. - Psycho. clinique, psychopatho. et psycho. de la santé - Violences, risques, vulnérabilités	1,5%	100%
M1 - Musique et musicologie	1,5%	
M1 - Psycho. sociale et environnementale	1,5%	100%
M1 - Psycho. du travail	1,5%	100%
M1 - Psycho. du développement	1,5%	100%
M1 - Psycho. de la santé	1,5%	100%
M1 - Psycho. clinique - Psychopatho.	1,5%	100%
M1 - Psycho. - Psychopatho. clinique adulte	1,5%	100%
M1 - Psycho. - Psychopatho. adulte	1,5%	100%
M1 - Psycho. - NeuroPsycho. et Psychopatho. cognitive	1,5%	100%
M1 - Non précisé	1,5%	100%
Autre	12%	100%

61% d'universitaires non réinscrits à Rennes 2*

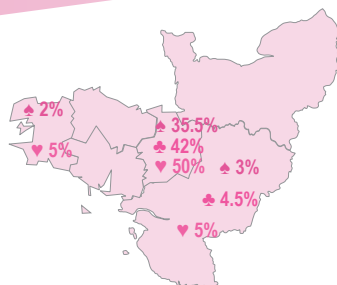
- Formation universitaire non enseignée à Rennes 2 : 19%
- Raison personnelle : 56%
- Formation universitaire dispo à Rennes 2 mais + attractive ailleurs : 19%
- Autre : 25%
- Non admis à Rennes 2 : 14%
- Non précisé : 3%

*Plusieurs réponses possibles

MEEF : Métiers de l'Enseignement, de l'Education et de la Formation

15 sept. 2023 [58%]

	Inscrits	Admis
M2 - Psycho.	18%	100%
M2 - Psycho. - Psychopatho. clinique et psychanalytique - Psychopatho. infanto-juvénile et petite enfance	8%	100%
M2 - Psycho. - Psychopatho. clinique et psychanalytique - Pratiques cliniques en milieu médical	6%	100%
M2 - Psycho. clinique, Psychopatho. et Psycho. de la santé - Handicap et troubles neurodéveloppementaux	6%	75%
M2 - Psycho. clinique	4,5%	67%
M2 - Psycho. - Psychopatho. clinique psychanalytique	3%	100%
M2 - Psycho. - Psychopatho. clinique et psychanalytique - Psychopatho. fondamentale de l'adulte	3%	100%
M2 MEEF - Prof. des écoles	3%	100%
M2 - Psycho. sociale, du travail et des organisations - Ingénierie psychosociale et cognitive	3%	100%
M2 - Psychopatho.	1,5%	100%
M2 - Psycho. sociale et environnementale	1,5%	100%
M2 - Psycho. du travail	1,5%	100%
M2 - Psycho. du développement	1,5%	100%
M2 - Psycho. de l'éducation et de la formation - Approches psychologiques de l'apprentissage, de l'inclusion à l'orientation	1,5%	100%
M2 - Psycho. de la santé	1,5%	100%
M2 - Psycho. clinique - Psychopatho.	1,5%	100%
M2 - Psycho. - Psychopatho. clinique adulte	1,5%	100%
M2 - Psycho. - Psycho. clinique, Psychopatho. et Psycho. de la santé - Violences, risques, vulnérabilités	1,5%	100%
M2 - Psycho. - NeuroPsycho. et Psychopatho. cognitive	1,5%	100%
M2 - Musique et musicologie	1,5%	
M1	21,5%	86%
Autre	6%	100%



Taux en Master*
MEEF & hors MEEF confondus



Taux de réussite globale




légende

	sept. 2022	sept. 2023	sept. 2024
► Ile de France	30.5%	27%	15%
► Autre région	24%	20%	10%
► Etranger	3%	4.5%	10%
► Non précisé	2%	2%	5%

Taux d'inscrits en université



Taux d'universitaires inscrits à Rennes 2



L'EMPLOI 2 ANS APRÈS JUSTE AVEC UNE LICENCE

Intitulé d'emploi :

- 2 Chargés de recrutement
- 2 Professeurs des écoles
- 1 Accompagnant d'élèves en situation de handicap
- 1 Aide médico-psychologique
- 1 Chargé d'affaires secteur bancaire
- 1 Chargé de développement pâtisserie
- 1 Chargé de mission projet santé mentale
- 1 Chef de projets en mission santé
- 1 Coach
- 1 Conseiller d'orientation
- 1 Conseiller en insertion professionnelle

25% diplômés sans poursuite d'études post Licence sont en emploi au 15 septembre 2024 [n=28]

Indépendant : 14%

Cadre : 39%

Prof. intermédiaire : 29%

Employé : 14%

Ouvrier : 4%

Emploi jugé en adéquation

avec la formation de L3 : 57%

Emploi salarié stable : 68%

Emploi salarié temporaire : 18%

Temps complet : 86%

Secteur privé : 61%

Secteur public : 39%

