

# Mention **PSYCHOLOGIE**

Spécialité : « Psychopathologie clinique »

Parcours : « Pratiques cliniques en milieu médical »

21 Inscrits




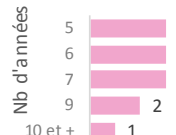


19 diplômés en 2016  
(enquêtés en déc. 2018)

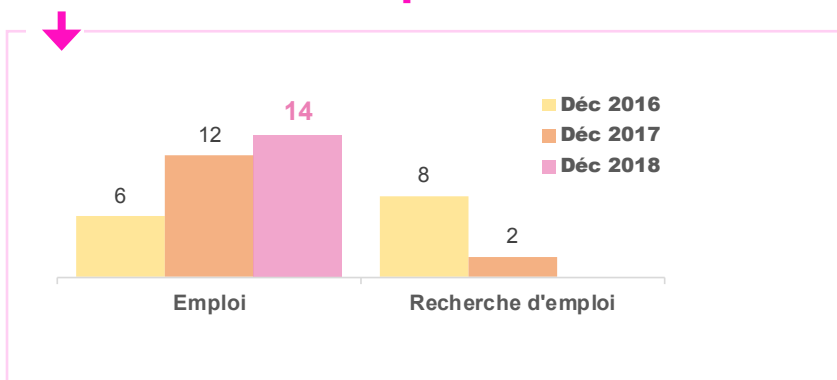


**14** diplômés répondants  
Taux brut de réponses **74%**


## ► Le profil des répondants (14)

Genre	Nationalité	Type de Bac	Lieu d'obtention du Bac
 10 Femmes  4 Hommes	Française 14 Etrangère -	Littéraire 5 Economique et Sociale 2 Scientifique 5 Technologique 2	 Normandie 3 Pays de la Loire 2 Ile de France 3 Autres régions 1
Régime d'inscription	Durée des études <small>Master 2 inclus (ne concerne que les diplômés inscrits en formation initiale)</small>	Boursier ou non ?	Age d'obtention du Master
Formation initiale 12 Reprise d'études 2		Boursier : 8 Non boursier : 6	L'âge médian d'obtention du Master est de <b>25 ans</b>

## ► Leur situation après l'obtention du Master



### Temps d'accès au 1<sup>er</sup> emploi (sans poursuite d'études après le Master) (n=13)



## ► Les études après le Master

au 1 <sup>er</sup> déc. 2016	au 1 <sup>er</sup> déc. 2017	au 1 <sup>er</sup> déc. 2018
Pas de poursuites d'études	Pas de poursuites d'études	Pas de poursuites d'études

## ► L'emploi occupé 12 mois après le Master au 1<sup>er</sup> déc. 2017 (n=12)


Nature du contrat	Temps de travail	Catégorie socioprofessionnelle
Emploi stable 5	Temps plein 5	Cadre supérieur, cat A 11 Employé, cat C 1
Emploi temporaire 7	Temps partiel 7	
		Temps choisi : 1 Temps subi : 6

# > L'EMPLOI OCCUPÉ 30 MOIS APRES LE MASTER au 1<sup>er</sup> déc. 2018 (n=14)

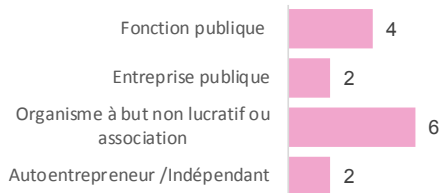
## Poursuite d'études après le Master Type de contrat de travail Niveau de l'emploi

**Sans poursuite d'études** 13  
Avec poursuite d'études 1

**Emploi stable : 8**  
*(CDI : 6, prof. libérale ou indépendant : 2)*  
**Emploi temporaire : 6**  
*(CDD : 6)*



## Structure de l'employeur Temps de travail



➔ **Secteur public** 6  
**Secteur privé** 8

Temps plein 6  
Temps partiel 8  
Temps choisi : 3  
Temps subi : 5

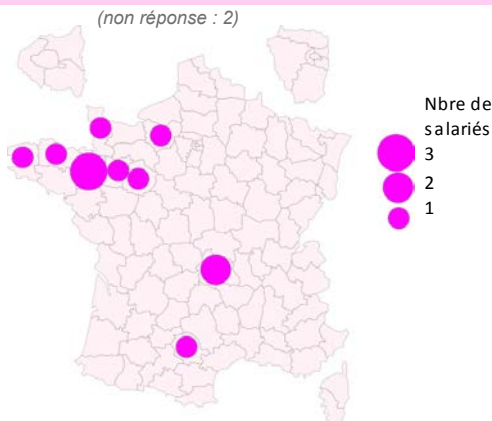
## Secteur d'activité Moyen d'accès à l'emploi Salaire net mensuel

Santé humaine et action sociale 14

*(plusieurs réponses possibles)*  
Réponse annonce 6  
Candidature spontanée 3  
Contrat de professionnalisation ou d'apprentissage 2  
Réseau professionnel 2  
Création, reprise d'entreprise 2  
Réseau familial ou amical 1  
Réseau d'anciens étudiants 1  
Contacté(e) par l'entreprise 1

*(emplois en France à temps complet)*  
Salaire médian **1 700 €**  
Salaire moyen **1 725 €**  
Salaire minimum : 1 400 €  
Salaire maximum : 2 100 €

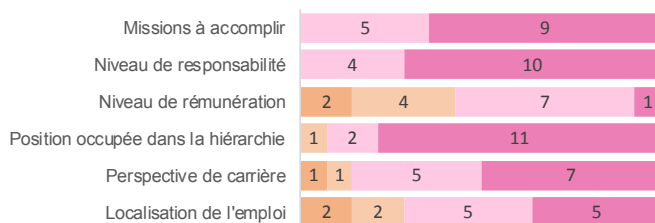
## Localisation de l'emploi Type d'emplois occupés



- Psychologue clinicien en milieu hospitalier (4)
- Psychologue clinicien en secteur privé (3)
- Psychologue Clinicien dans la fonction publique territoriale en EHPAD (2)
- Psychologue clinicien auprès de personnes handicapées mentales (2)
- Psychologue Clinicien dans le secteur privé en EHPAD
- Psychologue clinicien dans une association au service d'enfants, d'adolescents et d'adultes en difficulté.
- Psychologue clinicien dans la fondation santé des étudiants

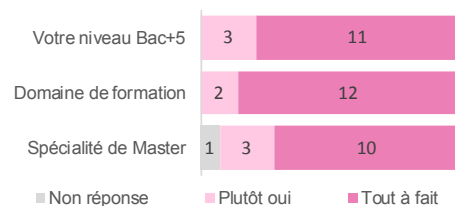
## 👁️ Leur regard sur l'emploi

Etes-vous satisfait de votre emploi ?



■ Pas du tout ■ Plutôt non ■ Plutôt oui ■ Tout à fait

Votre emploi au 1<sup>er</sup> décembre 2018 correspond-il à :



■ Non réponse ■ Plutôt oui ■ Tout à fait

Consultez toutes nos études en ligne sur [www.univ-rennes2.fr/formation/suivi-diplomes](http://www.univ-rennes2.fr/formation/suivi-diplomes)



Etude réalisée par l'Observatoire des Parcours Etudiants et de l'Insertion Professionnelle (O.P.E.I.P.)

Réalisation de l'étude : Sylvie DAGORNE (Responsable et Chargée d'études - 02.99.14.14.59) - Mise en page S. DAGORNE

