

19 Inscrits



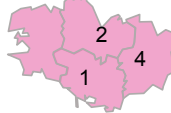
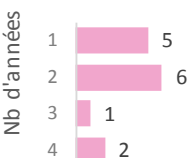


19 diplômés en 2017  
(enquêtés en déc. 2019)

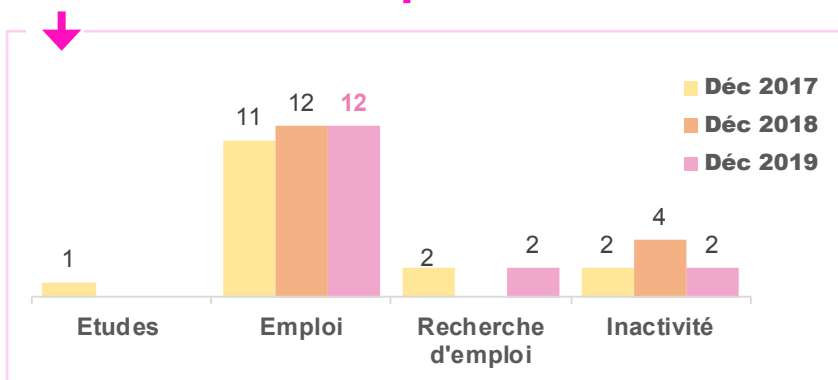


**16** diplômés répondants  
Taux brut de réponses **84%**

## ► Le profil des répondants (16)

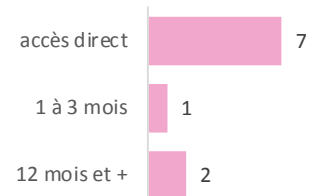
Genre	Nationalité	Type de Bac	Lieu d'obtention du Bac
 11 Femmes  5 Hommes	Française 16 Etrangère -	Littéraire 4 Economique et Sociale 2 Scientifique 9 Technologique 1	 Normandie 4 Autres régions 5
Régime d'inscription	Durée des études <small>Master 2 inclus (ne concerne que les diplômés inscrits en formation initiale)</small>	Boursier ou non ?	Age d'obtention du Master
Formation initiale 14 Reprise d'études 2		Boursier : 7 Non boursier : 9	L'âge médian d'obtention du Master est de <b>24 ans</b>

## ► Leur situation après l'obtention du Master



### Temps d'accès au 1<sup>er</sup> emploi\*

(sans poursuite d'études après le Master) (n=10)  
 (\* calculé sur les diplômés en emploi à 30 mois sans poursuite d'études après le Master).



## ► Les études après le Master

au 1 <sup>er</sup> déc. 2017	au 1 <sup>er</sup> déc. 2018	au 1 <sup>er</sup> déc. 2019
<ul style="list-style-type: none"> <li>Doctorat en psychologie du travail - univ. Rennes 2</li> </ul>	Pas de poursuites d'études	Pas de poursuites d'études

## ► L'emploi occupé 12 mois après le Master au 1<sup>er</sup> déc. 2018 (n=12)

Nature du contrat	Temps de travail	Catégorie socioprofessionnelle
Emploi stable 6	Temps plein 12	Cadre supérieur, cat A 10
Emploi temporaire 6	Temps partiel -	Prof. intermédiaire, technicien, cat B 2

## > L'EMPLOI OCCUPÉ 30 MOIS APRES LE MASTER au 1<sup>er</sup> déc. 2019 (n=12)

### Poursuite d'études après le Master

**Sans poursuite d'études** 10  
Avec poursuite d'études 2

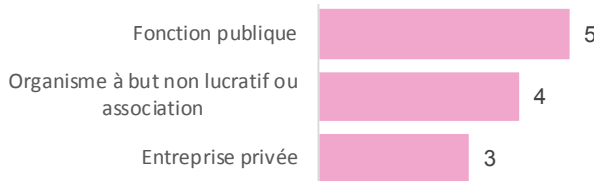
### Type de contrat de travail

**Emploi stable : 5**  
(CDI : 5)  
**Emploi temporaire : 7**  
(CDD : 5, Contrat spécifique au Doctorat : 1, vacataire : 1)

### Niveau de l'emploi

Cadre supérieur, Cat A 11  
Profession intermédiaire, Cat B 1

### Structure de l'employeur



Secteur public 5  
**Secteur privé 7**

### Temps de travail

Temps plein 10  
Temps partiel 2  
Temps choisi : -  
Temps subi : 2

### Secteur d'activité

Santé humaine et action sociale 5  
Information et communication 3  
Enseignement 3  
Activités spécialisées, scientifiques et techniques 1

### Moyen d'accès à l'emploi

(plusieurs réponses possibles)

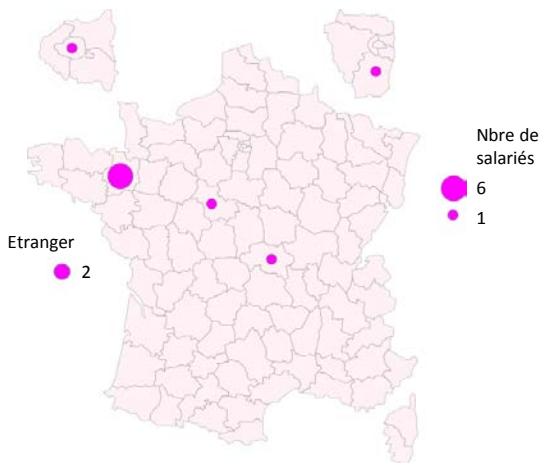
Stage de Master 2 5  
Réponse annonce 3  
Candidature spontanée 2  
Réseau professionnel 2

### Salaire net mensuel

(emplois en France à temps complet)

Salaire médian  
**1 600 €**  
Salaire moyen  
**1 781 €**  
Salaire minimum : 1 450 €  
Salaire maximum : 2 400 €

### Localisation de l'emploi

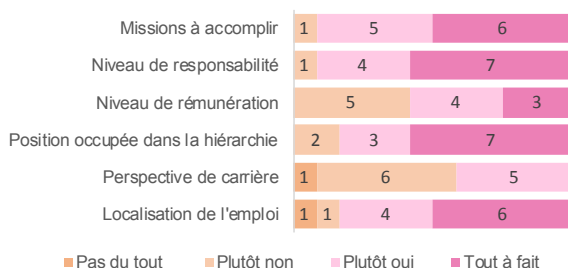


### Type d'emplois occupés

- Ergonome (2)
- Consultant ergonome
- Responsable de pôle
- Ingénieur d'études - Ergonome
- Ingénieur d'étude
- Chargé de mission
- Référent qualité et sécurité
- Assistant de recherche
- UX designer
- UX Researcher
- Psychologue du travail doctorant

### Leur regard sur l'emploi

Etes-vous satisfait de votre emploi ?



Votre emploi au 1<sup>er</sup> décembre 2019 correspond-il à :

