

24 Inscrits






24 diplômés en 2017
(enquêtés en déc. 2019)

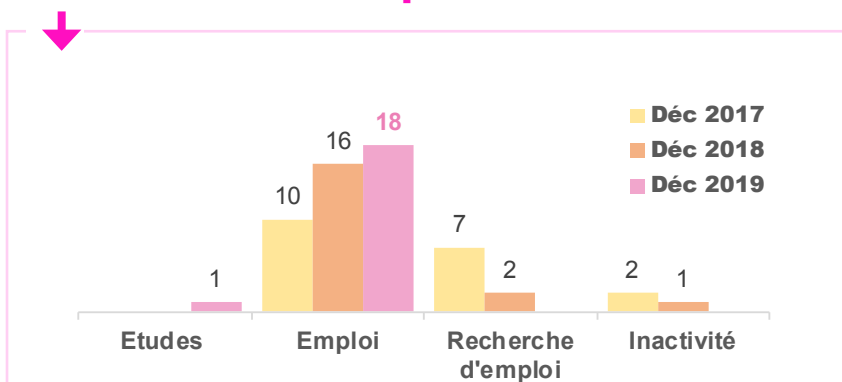


19 diplômés répondants
Taux brut de réponses **79%**

► Le profil des répondants (19)

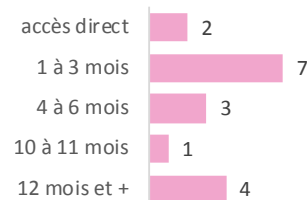
Genre	Nationalité	Type de Bac	Lieu d'obtention du Bac
 14 Femmes  5 Hommes	Française 19 Etrangère -	Littéraire 6 Economique et Sociale 6 Scientifique 6 Technologique 1	 Normandie 3 Pays de la Loire 5 Ile de France 2 Autres régions 2
Régime d'inscription	Durée des études <small>Master 2 inclus (ne concerne que les diplômés inscrits en formation initiale)</small>	Boursier ou non ?	Age d'obtention du Master
Formation initiale 18 Reprise d'études 1	Nb d'années 5 : 1 6 : 7 7 : 7 8 : 2 9 : 1	Boursier : 8 Non boursier : 11	L'âge médian d'obtention du Master est de 25 ans

► Leur situation après l'obtention du Master



Temps d'accès au 1^{er} emploi* (sans poursuite d'études après le Master) (n=17)

(* calculé sur les diplômés en emploi à 30 mois sans poursuite d'études après le Master).



► Les études après le Master

au 1 ^{er} déc. 2017	au 1 ^{er} déc. 2018	au 1 ^{er} déc. 2019
Pas de poursuites d'études	Pas de poursuites d'études	<ul style="list-style-type: none"> Master MEEF * CPE - univ. Rennes 2

(* Master MEEF : Master Métiers de l'Enseignement, de l'Éducation et de la Formation)

► L'emploi occupé 12 mois après le Master au 1^{er} déc. 2018 (n=16)

Nature du contrat	Temps de travail	Catégorie socioprofessionnelle
Emploi stable 6 Emploi temporaire 10	Temps plein 8 Temps partiel 8	Cadre supérieur, cat A 14 Employé, cat C 2
Temps choisi : 1 Temps subi : 7		

> L'EMPLOI OCCUPÉ 30 MOIS APRES LE MASTER au 1^{er} déc. 2019 (n=18)

Poursuite d'études après le Master

Sans poursuite d'études 17
Avec poursuite d'études 1

Type de contrat de travail

Emploi stable : 10
(CDI : 8, titulaire de la fonction publique : 1, prof. libérale ou indépendant : 1)

Emploi temporaire : 8
(CDD : 7, vacataire : 1)

Niveau de l'emploi

Cadre supérieur, Cat A 17

Employé de bureau, Cat C 1

Structure de l'employeur

Fonction publique 10

Organisme à but non lucratif ou association 3

Une entreprise privée 4

Vous-même 1

➔ **Secteur public** 10
Secteur privé 8

Temps plein 9

Temps partiel 9

Temps choisi : 1
Temps subi : 8

Secteur d'activité

Santé humaine et action sociale 17

Commerce, transports, hébergement et restauration 1

Moyen d'accès à l'emploi

(plusieurs réponses possibles)

Réponse annonce 10

Candidature spontanée 5

Création, reprise d'entreprise 3

Réseau professionnel 2

Stage de Master 2

Autres moyens 1

Salaire net mensuel

(emplois en France à temps complet)

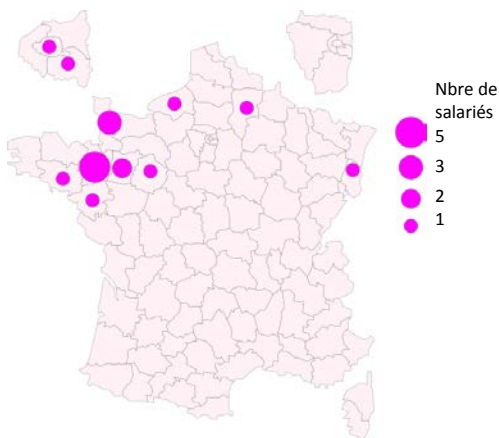
Salaire médian **1 618 €**

Salaire moyen **1 575 €**

Salaire minimum : 1 200 €

Salaire maximum : 1 800 €

Localisation de l'emploi

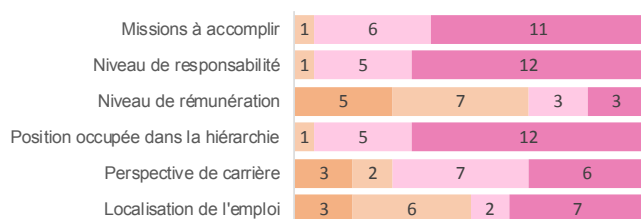


Type d'emplois occupés

- Psychologue clinicien en centre hospitalier (6)
- Psychologue clinicien auprès de personnes âgées en EHPAD ou maison de retraite (4)
- Psychologue clinicien auprès de personnes en situation d'handicap (3)
- Psychologue clinicien sans précision (2)
- Psychologue clinicien en Centre Médico Psychologique
- Psychologue libéral
- Employé de commerce

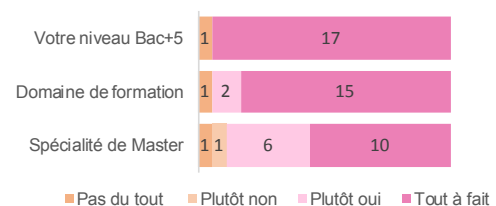
Leur regard sur l'emploi

Etes-vous satisfait de votre emploi ?



■ Pas du tout ■ Plutôt non ■ Plutôt oui ■ Tout à fait

Votre emploi au 1^{er} décembre 2019 correspond-il à :



■ Pas du tout ■ Plutôt non ■ Plutôt oui ■ Tout à fait

Consultez toutes nos études en ligne sur www.univ-rennes2.fr/formation/suivi-diplomes



Etude réalisée par l'Observatoire des Parcours Etudiants et de l'Insertion Professionnelle (O.P.E.I.P.)

Réalisation de l'étude : Sylvie DAGORNE (Responsable et Chargée d'études - 02.99.14.14.59) - Mise en page S. DAGORNE

