

27 Inscrits




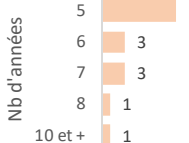


25 diplômés en 2018
(enquêtés en déc. 2020)

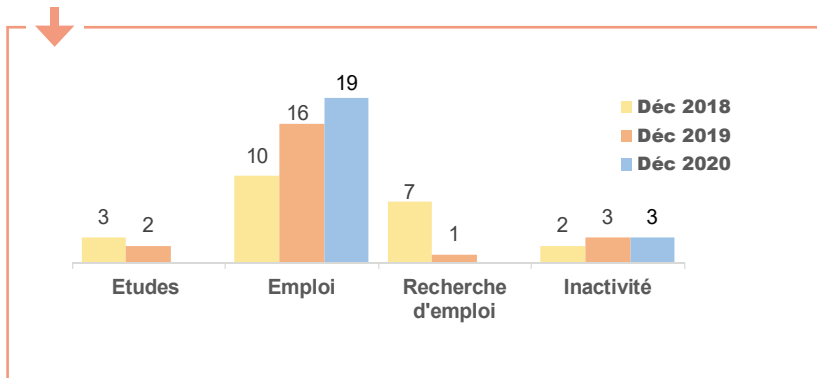


22 diplômés répondants
Taux brut de réponses **88%**

> Le profil des répondants (22)

Genre	Nationalité	Type de Bac	Lieu d'obtention du Bac
 14 Femmes  8 Hommes	Française : 20 Etrangère : 2	Economique et social : 15 Scientifique : 2 Technologique : 3 Etranger : 2	 Normandie : 1 Pays de la Loire : 3 Autres régions : 4 Etranger : 2
Régime d'inscription	Durée des études <small>Master 2 inclus (ne concerne que les diplômés inscrits en formation initiale)</small>	Boursier ou non ?	Age d'obtention du Master
Formation initiale : 19 Reprise d'études : 3	<small>(non réponse : 1)</small> 	Boursier : 12 Non boursier : 10	L'âge médian d'obtention du Master est de 24.5 ans

> Leur situation après l'obtention du Master



Sur les 19 diplômés en emploi en décembre 2020, aucun d'entre eux au moment de l'enquête (1^{er} décembre 2020) ne se trouvait en chômage partiel ou activité partielle en lien avec la crise sanitaire (COVID).

> Les études après le Master

au 1 ^{er} déc. 2018	au 1 ^{er} déc. 2019	au 1 ^{er} déc. 2020
<ul style="list-style-type: none"> Formation métiers de l'administration territoriale - Centre de gestion 22 Master 2 Droit public - univ-Rennes 1 Master 2 Management de l'administration et des entreprises - IAE Brest 	<ul style="list-style-type: none"> Doctorat Droit public - univ. Rennes 1 Préparation concours de la fonction publique - IPAG Rennes 	<ul style="list-style-type: none"> Pas de poursuite d'études

> L'emploi occupé 12 mois après le Master au 1^{er} déc. 2019 (n=16)

Nature du contrat	Temps de travail	Catégorie socioprofessionnelle
Emploi stable : 11	Temps plein : 16	Cadre supérieur, cat A : 9
Emploi temporaire : 5		Prof. intermédiaire, technicien, cat B : 3
		Employé, cat C : 4

L'EMPLOI OCCUPÉ 30 MOIS APRES LE MASTER au 1^{er} déc. 2020 (n=19)

Poursuite d'études après le Master *	Temps d'accès au 1 ^{er} emploi*	Type de contrat de travail	Niveau de l'emploi
(* effectifs ayant poursuivi des études en activité secondaire).	(* calculé sur les diplômés en emploi à 30 mois sans poursuite d'études après le Master).	Emploi stable : 7 (Titulaire fonction publique : 7)	Cadre supérieur, Cat A 11
Sans poursuite d'études 16	Accès direct 6	Emploi temporaire : 12 (CDD : 9, Intérimaire : 1, Vacataire : 1, Contrat spécifique au Doctorat : 1)	Profession intermédiaire, Technicien, Cat B 3
Avec poursuite d'études 3	1 à 3 mois 4		Employé, Cat C 5
	4 à 6 mois 2		
	7 à 9 mois 2		
	12 mois et + 2		

Structure de l'employeur



➔ Secteur public 19

Temps de travail

Temps plein	18	Temps choisi : 1
Temps partiel	1	

Secteur d'activité

Administration publique (hors enseignement)	16
Enseignement	2
Activités de services administratifs et de soutien	1

Moyen d'accès à l'emploi (plusieurs réponses possibles)

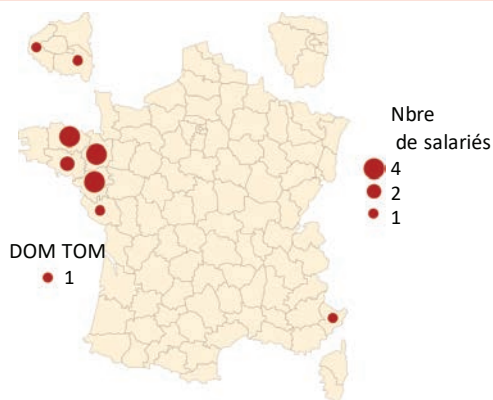
Stage de Master 2	8
Concours	4
Candidature spontanée	4
Réponse annonce	3
Dépôt de CV sur sites Internet	2
Autres moyens	2
Contacté(e) par l'entreprise	1

Salaire net mensuel* (emplois en France à temps complet)

(*salaire net mensuel avant impôt sur le revenu)

Salaire médian	1 690 €
Salaire moyen	2 080 €
Salaire minimum	1 300 €
Salaire maximum	5 000 €

Localisation de l'emploi

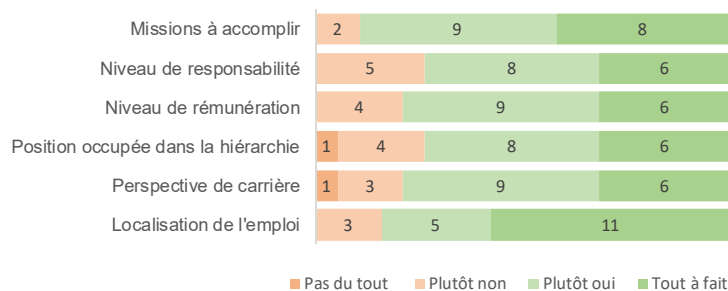


Type d'emplois occupés

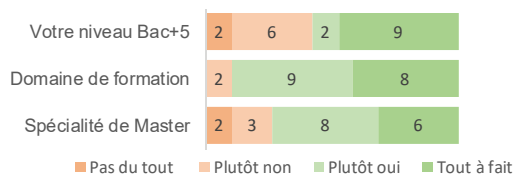
- Inspecteur des finances publiques
- Adjoint administratif
- Gestionnaire stage et insertion professionnelle
- Assistant ressources humaines et comptable
- Référent emploi et compétences
- Agent des finances publiques
- Employé de mairie
- Délégué à la protection des données (grade d'attaché territorial)
- Directeur Général des Services
- Responsable budget marchés publics
- Conseiller formation publiques
- Chargé de mission délégué au territoire d'industrie et à l'animation économique territoriale
- Assistant d'éducation (AED)
- Gestionnaire Administratif et Financier
- Professeur des écoles
- Maire et vice président de l'agglomération
- Assistant service à la population
- Chargé de suivi budgétaire
- Assistant de territoire

Leur regard sur l'emploi

Etes-vous satisfait de votre emploi ?



Votre emploi au 1^{er} décembre 2020 correspond-il à :



■ Pas du tout ■ Plutôt non ■ Plutôt oui ■ Tout à fait

Consultez toutes nos études en ligne sur www.univ-rennes2.fr/formation/suivi-diplomes



Etude réalisée par l'Observatoire des Parcours Etudiants et de l'Insertion Professionnelle (O.P.E.I.P.)

Réalisation de l'étude : Sylvie DAGORNE (Responsable et Chargée d'études - 02.99.14.14.59) - Mise en page S. DAGORNE

