

56  
Inscrits




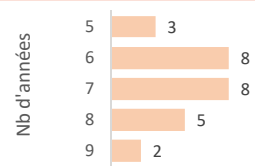


32 diplômés en 2018  
(enquêtés en déc. 2020)

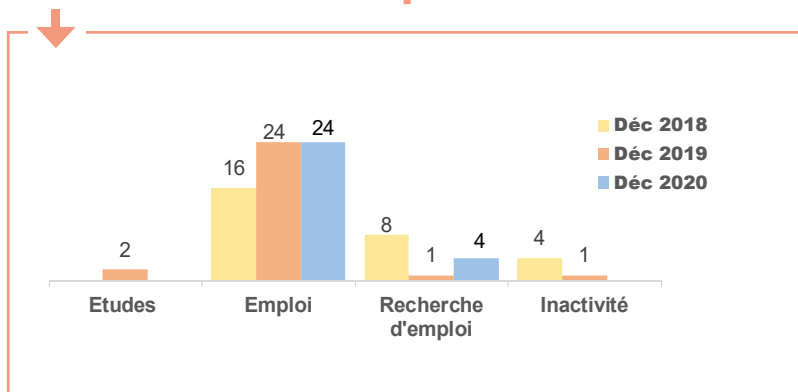


28 diplômés répondants  
Taux brut de réponses **87.5%**

### > Le profil des répondants (28)

Genre	Nationalité	Type de Bac	Lieu d'obtention du Bac												
 13 Femmes  15 Hommes	Française : 28 Etrangère : -	Littéraire : 1 Economique et social : 12 Scientifique : 12 Technologique : 3	 Pays de la Loire : 1 Autres régions : 9 Ile de France : 1 Normandie : 4												
Régime d'inscription	Durée des études <small>Master 2 inclus (ne concerne que les diplômés inscrits en formation initiale)</small>	Boursier ou non ?	Age d'obtention du Master												
Formation initiale : 26 Reprise d'études : 2	 <table border="1"> <tr><th>Nb d'années</th><th>Nb de diplômés</th></tr> <tr><td>5</td><td>3</td></tr> <tr><td>6</td><td>8</td></tr> <tr><td>7</td><td>8</td></tr> <tr><td>8</td><td>5</td></tr> <tr><td>9</td><td>2</td></tr> </table>	Nb d'années	Nb de diplômés	5	3	6	8	7	8	8	5	9	2	Boursier : 9 Non boursier : 19	L'âge médian d'obtention du Master est de <b>25 ans</b>
Nb d'années	Nb de diplômés														
5	3														
6	8														
7	8														
8	5														
9	2														

### > Leur situation après l'obtention du Master



Sur les 24 diplômés en emploi en décembre 2020, deux d'entre eux au moment de l'enquête (1<sup>er</sup> décembre 2020) se trouvaient en chômage partiel ou activité partielle en lien avec la crise sanitaire (COVID).

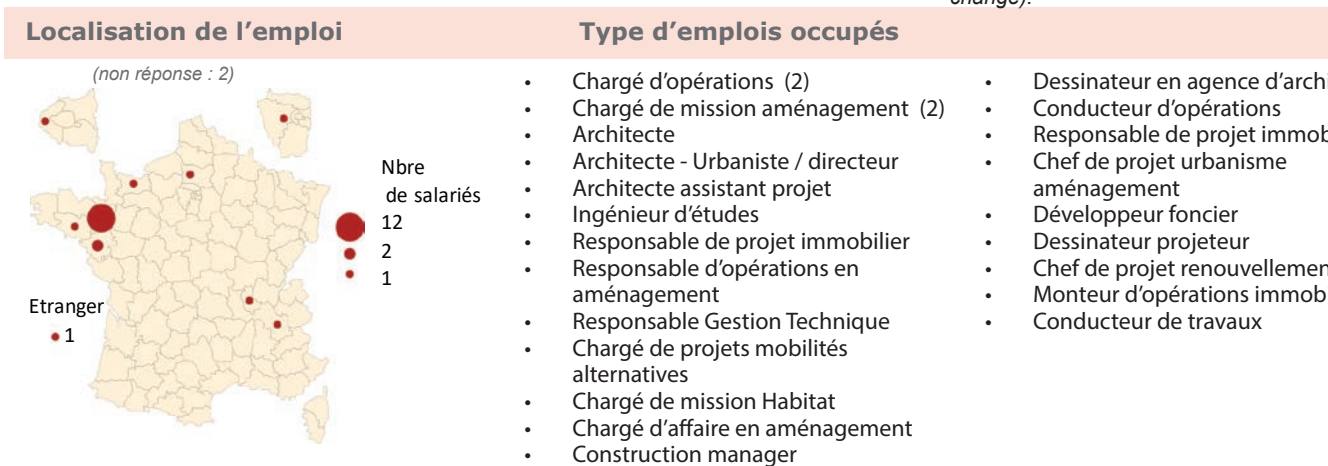
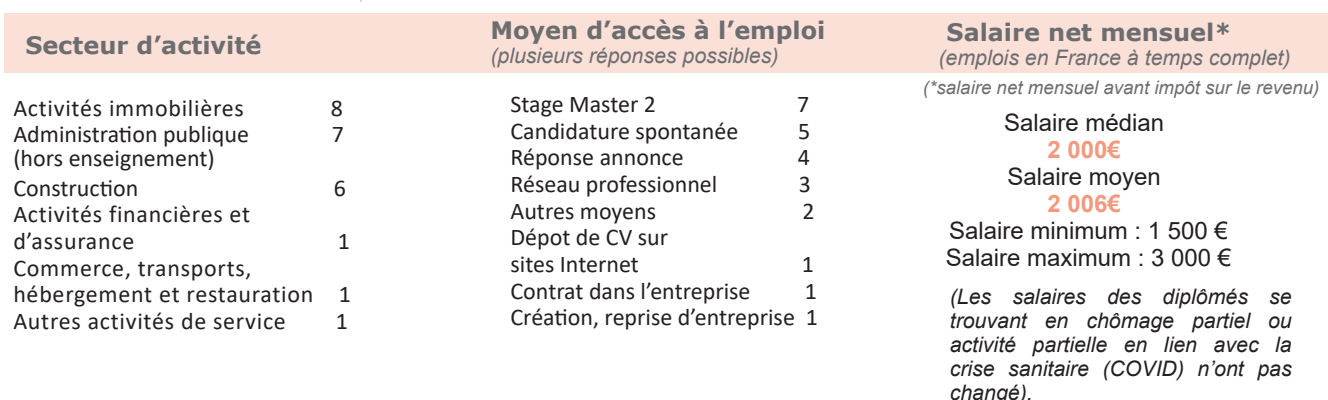
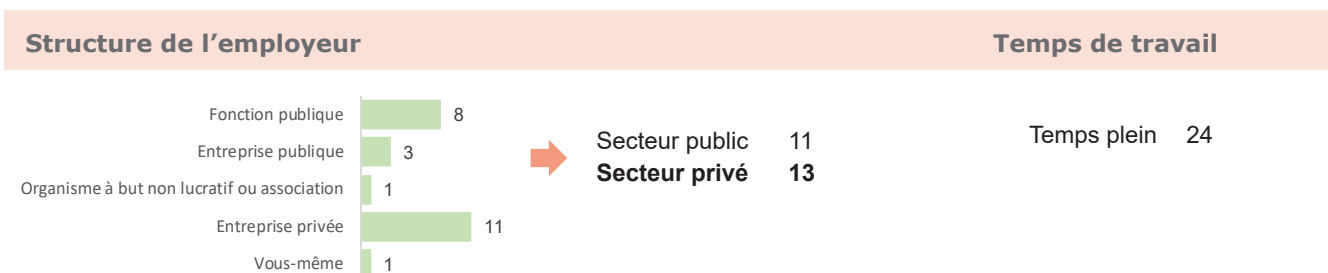
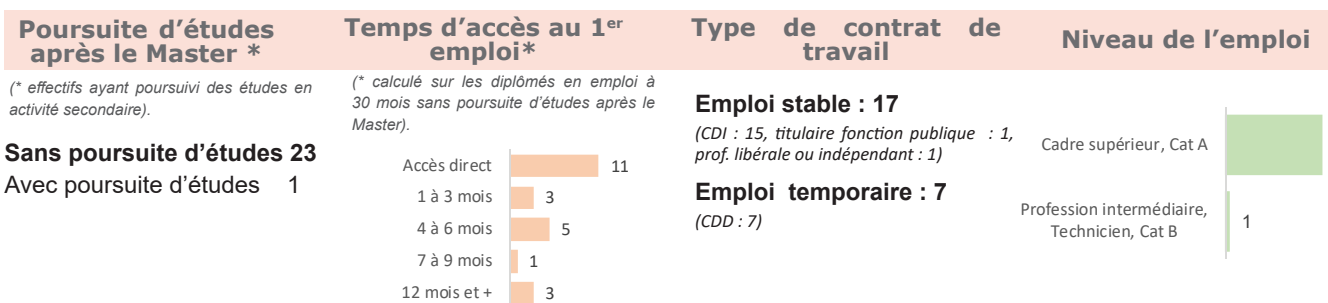
### > Les études après le Master

au 1 <sup>er</sup> déc. 2018	au 1 <sup>er</sup> déc. 2019	au 1 <sup>er</sup> déc. 2020
<ul style="list-style-type: none"> <li>Pas de poursuite d'études</li> </ul>	<ul style="list-style-type: none"> <li>Master 2 Manager en Audit Expertise Conseil - ESPI 75</li> <li>Concours d'ingénieur territorial CNFPT 45</li> </ul>	<ul style="list-style-type: none"> <li>Pas de poursuite d'études</li> </ul>

### > L'emploi occupé 12 mois après le Master au 1<sup>er</sup> déc. 2019 (n= 24)

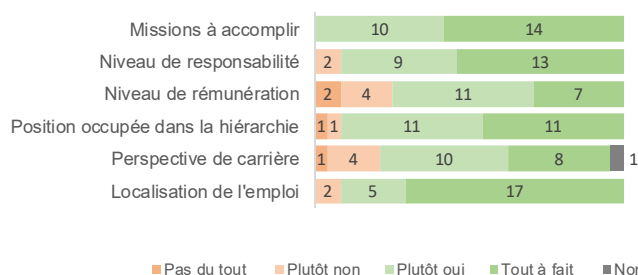
Nature du contrat	Temps de travail	Catégorie socioprofessionnelle
Emploi stable : 11 Emploi temporaire : 13	Temps plein : 24	Cadre supérieur, cat A : 22 Prof. intermédiaire, technicien, cat B : 2

## > L'EMPLOI OCCUPÉ 30 MOIS APRES LE MASTER au 1<sup>er</sup> déc. 2020 (n= 24)

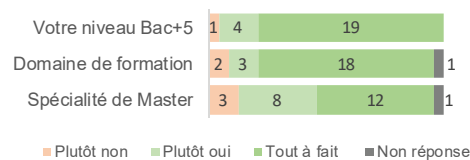


## Leur regard sur l'emploi

Etes-vous satisfait de votre emploi ?



Votre emploi au 1<sup>er</sup> décembre 2020 correspond-il à :



Etude réalisée par l'Observatoire des Parcours Etudiants et de l'Insertion Professionnelle (O.P.E.I.P.)

Réalisation de l'étude : Sylvie DAGORNE (Responsable et Chargée d'études - 02.99.14.14.59) - Mise en page S. DAGORNE



Consultez toutes nos études en ligne sur [www.univ-rennes2.fr/formation/suivi-diplomes](http://www.univ-rennes2.fr/formation/suivi-diplomes)