

24 Inscrits


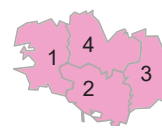
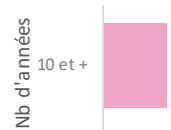


22 diplômés en 2018  
(enquêtés en déc. 2020)

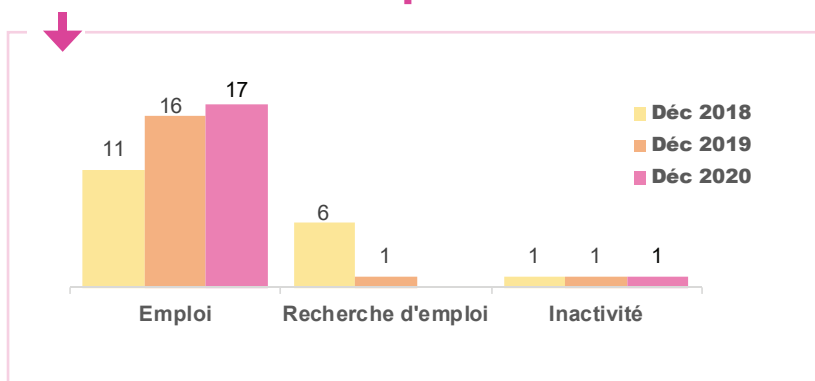


18 diplômés répondants  
Taux brut de réponses **82%**

## ► Le profil des répondants (18)

Genre	Nationalité	Type de Bac	Lieu d'obtention du Bac
 11 Femmes 7 Hommes	Française : 18 Étrangère : -	Littéraire : 7 Économique et Sociale : 2 Scientifique : 4 Technologique : 3 Professionnel : 1 Équivalence/Validation : 1	 Normandie : 1 Pays de La Loire : 3 Autres régions : 2 Île de France : 1 Étranger : 1
Régime d'inscription	Durée des études <small>Master 2 inclus (ne concerne que les diplômés inscrits en formation initiale)</small>	Boursier ou non ?	Âge d'obtention du Master
Formation initiale : 2 Reprise d'études : 12 Formation par alternance : 4	 2	Boursier : 1 Non boursier : 17	L'âge médian d'obtention du Master est de <b>43.5 ans</b>

## ► Leur situation après l'obtention du Master



Sur les 17 diplômés en emploi en décembre 2020, aucun au moment de l'enquête (1<sup>er</sup> décembre 2020) ne se trouvait en chômage partiel ou activité partielle en lien avec la crise sanitaire (COVID).

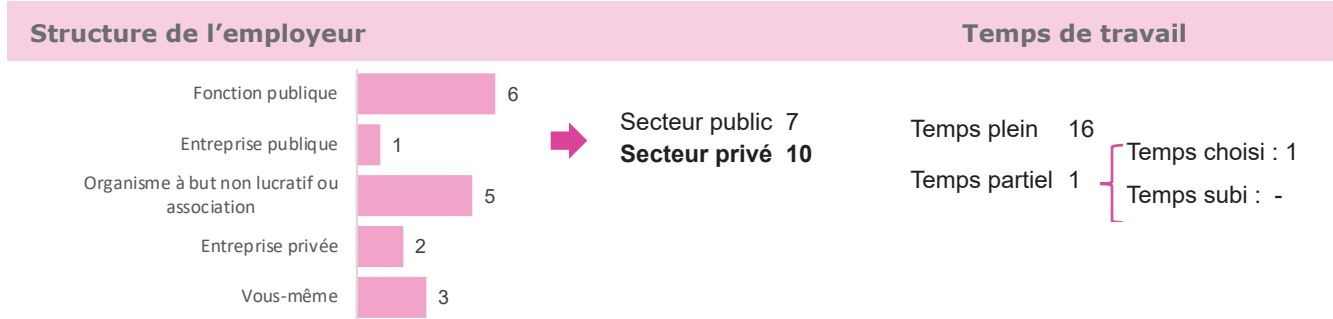

## ► Les études après le Master

au 1 <sup>er</sup> déc. 2018	au 1 <sup>er</sup> déc. 2019	au 1 <sup>er</sup> déc. 2020
<ul style="list-style-type: none"> <li>Pas de poursuite d'études</li> </ul>	<ul style="list-style-type: none"> <li>Pas de poursuite d'études</li> </ul>	<ul style="list-style-type: none"> <li>Pas de poursuite d'études</li> </ul>

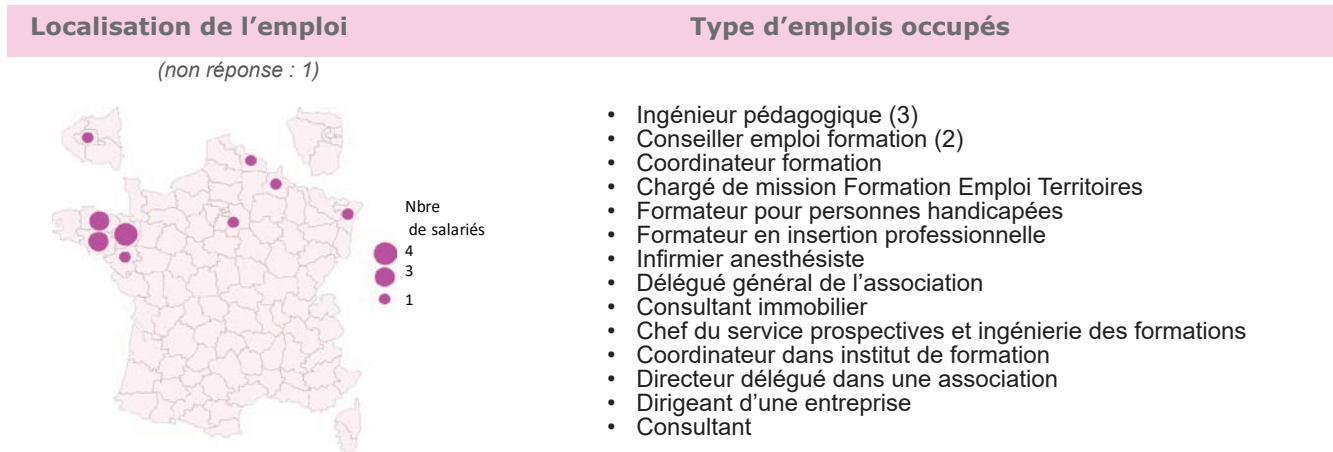
## ► L'emploi occupé 12 mois après le Master au 1<sup>er</sup> déc. 2019 (n= 16)

Nature du contrat	Temps de travail	Catégorie socioprofessionnelle
Emploi stable : 12	Temps plein : 15	Temps choisi : 1 Cadre supérieur, cat A : 12 Temps subi : - Prof. intermédiaire, technicien, cat B : 4
Emploi temporaire : 4	Temps partiel : 1	

## ► L'EMPLOI OCCUPÉ 30 MOIS APRES LE MASTER au 1<sup>er</sup> déc. 2020 (n=17)

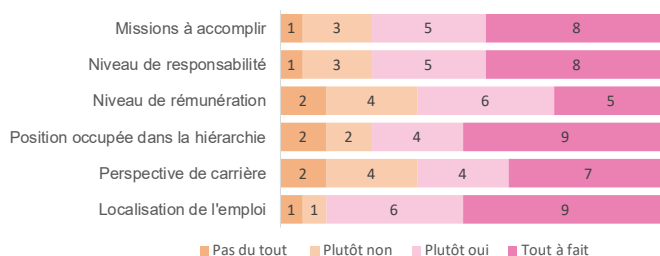


Secteur d'activité	Moyen d'accès à l'emploi (plusieurs réponses possibles)	Salaire net mensuel* (emplois en France à temps complet)
Enseignement : 4	(non réponse : 1)	(*salaire net mensuel avant impôt sur le revenu)
Activités de services administratifs et de soutien : 4	Réponse annonce : 4	Salaire médian : 2 050 €
Santé humaine et action sociale : 4	Création, reprise d'entreprise : 3	Salaire moyen : 2 661 €
Autres activités de service : 3	Réseau professionnel : 2	Salaire minimum : 1 400 €
Industries : 1	Candidature spontanée : 2	Salaire maximum : 7 500 €
Activités immobilières : 1	Contrat dans l'entreprise : 2	
	Autres moyens : 2	
	Contrat de professionnalisation ou d'apprentissage : 1	

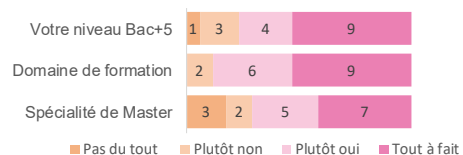


## 👁️ Leur regard sur l'emploi

Etes-vous satisfait de votre emploi ?



Votre emploi au 1<sup>er</sup> décembre 2020 correspond-il à :



Etude réalisée par l'Observatoire des Parcours Etudiants et de l'Insertion Professionnelle (O.P.E.I.P.)

Réalisation de l'étude : Sylvie DAGORNE (Responsable et Chargée d'études - 02.99.14.14.59) - Mise en page S. DAGORNE

Consultez toutes nos études en ligne sur [www.univ-rennes2.fr/formation/suivi-diplomes](http://www.univ-rennes2.fr/formation/suivi-diplomes)

