

18 Inscrits




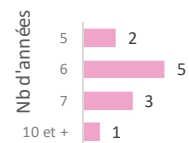


16 diplômés en 2018  
(enquêtés en déc. 2020)

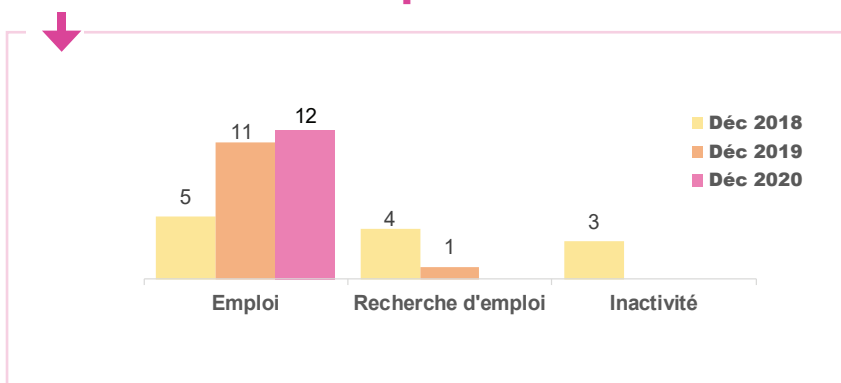


12 diplômés répondants  
Taux brut de réponses **75%**

### ► Le profil des répondants (12)

Genre	Nationalité	Type de Bac	Lieu d'obtention du Bac
 8 Femmes  4 Hommes	Française 10 Etrangère 2	Littéraire 4 Economique et Sociale 3 Scientifique 2 Technologique 3	 Normandie 1 Ile de France 2 Autres régions 2 Pays de la Loire 1
Régime d'inscription	Durée des études <small>Master 2 inclus (ne concerne que les diplômés inscrits en formation initiale)</small>	Boursier ou non ?	Age d'obtention du Master
Formation initiale 11 Reprise d'études 1		Boursier : 5 Non boursier : 7	L'âge médian d'obtention du Master est de <b>24 ans</b>

### ► Leur situation après l'obtention du Master



Sur les 12 diplômés en emploi en décembre 2020, aucun au moment de l'enquête (1<sup>er</sup> décembre 2020) ne se trouvait en chômage partiel ou activité partielle en lien avec la crise sanitaire (COVID).


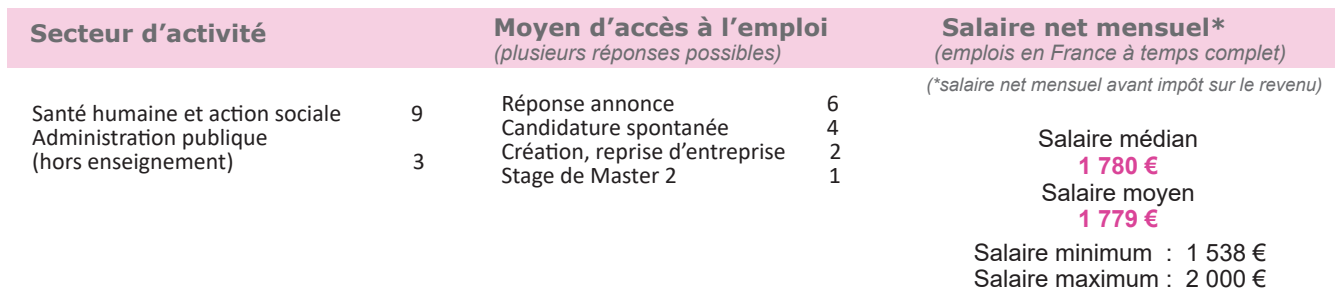

### ► Les études après le Master

au 1 <sup>er</sup> déc. 2018	au 1 <sup>er</sup> déc. 2019	au 1 <sup>er</sup> déc. 2020
<ul style="list-style-type: none"> <li>Pas de poursuites d'études</li> </ul>	<ul style="list-style-type: none"> <li>Pas de poursuites d'études</li> </ul>	<ul style="list-style-type: none"> <li>Pas de poursuites d'études</li> </ul>

### ► L'emploi occupé 12 mois après le Master au 1<sup>er</sup> déc. 2019 (n=11)

Nature du contrat	Temps de travail	Catégorie socioprofessionnelle
Emploi stable 2	Temps plein 3	Cadre supérieur, cat A 7 Prof. intermédiaire, technicien, cat B 1 Employé, cat C 3
Emploi temporaire 9	Temps partiel 8	
	Temps choisi : 2 Temps subi : 6	

## ► L'EMPLOI OCCUPÉ 30 MOIS APRES LE MASTER au 1<sup>er</sup> déc. 2020 (n=12)



## 👁️ Leur regard sur l'emploi

