

28 Inscrits



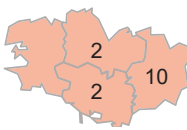


23 diplômés en 2019  
(enquêtés en déc. 2021)

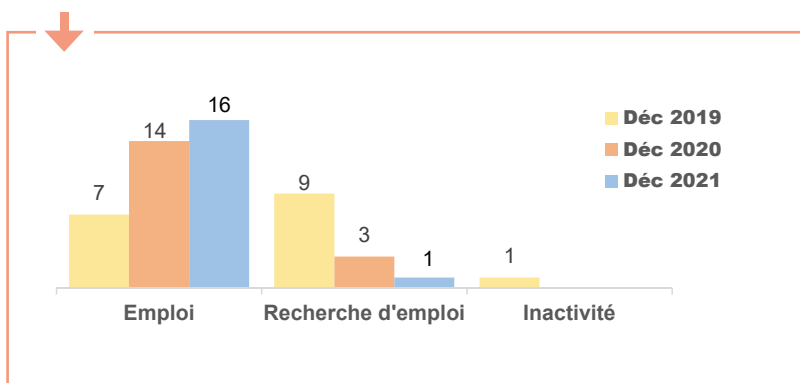


17 diplômés répondants  
Taux brut de réponses **74%**

### ➤ Le profil des répondants (17)

Genre	Nationalité	Type de Bac	Lieu d'obtention du Bac
 13 Femmes  4 Hommes	Française 17	Littéraire : 1 Economique et social : 13 Scientifique : 1 Technologique : 2	 2 2 10 Autres régions : 2 Pays de la Loire: 1
Régime d'inscription	Durée des études <small>Master 2 inclus (ne concerne que les diplômés inscrits en formation initiale)</small>	Boursier ou non ?	Age d'obtention du Master
Formation initiale : 6 Formation par alternance : 11	Nb d'années 1 : 1 2 : 4 3 : 1	Boursier : 5 Non boursier : 12	L'âge médian d'obtention du Master est de <b>24 ans</b>

### ➤ Leur situation après l'obtention du Master



\* Les études ci-après concernent l'activité considérée comme principale par les étudiants.

### ➤ Les études après le Master\*

au 1 <sup>er</sup> déc. 2019	au 1 <sup>er</sup> déc. 2020	au 1 <sup>er</sup> déc. 2021
<ul style="list-style-type: none"> <li>Pas de poursuite d'études</li> </ul>	<ul style="list-style-type: none"> <li>Pas de poursuite d'études</li> </ul>	<ul style="list-style-type: none"> <li>Pas de poursuite d'études</li> </ul>


### ➤ L'emploi occupé 18 mois après le Master au 1<sup>er</sup> déc. 2020 (n=14)

Nature du contrat	Temps de travail	Catégorie socioprofessionnelle
Emploi stable : 10	Temps plein : 13	Cadre supérieur, cat A** : 6 Prof. intermédiaire, technicien, cat B** : 4 Employé, Cat C** : 4
Emploi temporaire : 4	Temps partiel : 1	

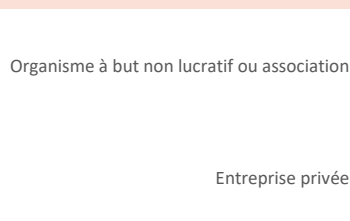
- Pas la possibilité de travailler davantage avec votre emploi

(\*\* Cat A, B ou C : Catégorie de la fonction publique)

## > L'EMPLOI OCCUPÉ 30 MOIS APRES LE MASTER au 1<sup>er</sup> déc. 2021 (n=16)



### Structure de l'employeur



➔ **Secteur privé 16**

### Temps de travail

Temps plein 16

### Secteur d'activité

Activités de services administratifs et de soutien	4
Santé humaine et action sociale	3
Construction	2
Autres activités de service	2
Activités immobilières	1
Commerce, transports, hébergement et restauration	1
Enseignement	1
Information et communication	1
Industries (manufacturières, extractives et autres)	1

### Moyen d'accès à l'emploi (plusieurs réponses possibles)

Réponse annonce	5
Contacté(e) par l'entreprise, chasseur de tête	3
Contrat de professionnalisation ou contrat d'apprentissage effectué en M2	2
Stage de Master 2	2
Cabinet de recrutement, agence intérim	1
Réseau professionnel	1
Réseau familial ou amical	1
Autres moyens	1

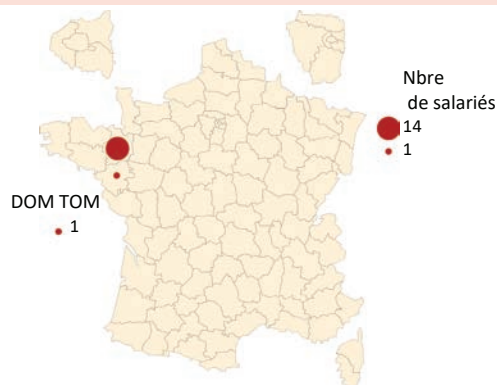
### Salaire net mensuel\*

(emplois en France à temps complet)

(\*salaire net mensuel avant impôt sur le revenu)

Salaires médians  
**1 650 €**  
Salaires moyens  
**1 677,5 €**  
Salaires minimum : 1 300 €  
Salaires maximum : 2 200 €

### Localisation de l'emploi

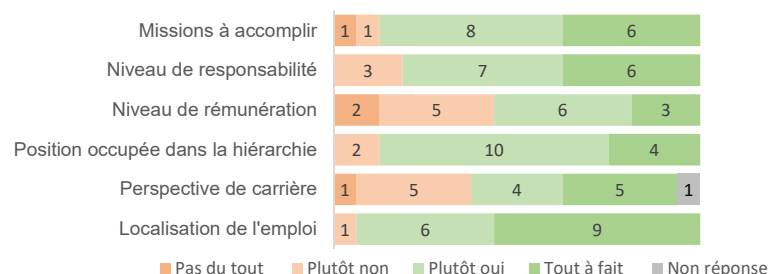


### Type d'emplois occupés

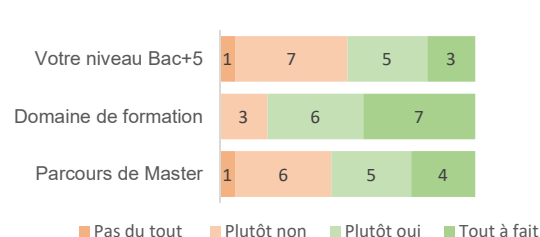
- Chargé de recrutement (4)
- Assistant ressources humaines (2)
- Gestionnaire de paie (2)
- Chargé de recrutement (2)
- Responsable de secteur d'aide à domicile
- Collaborateur juridique et Ressources Humaines
- Gestionnaire ressources humaines
- Responsable d'agence d'intérim
- Chargé de missions aux ressources humaines
- Chargé de missions emploi et handicap

## 👁 Leur regard sur l'emploi

Etes-vous satisfait de votre emploi ?



Votre emploi au 1<sup>er</sup> décembre 2021 correspond-il à :



Consultez toutes nos études en ligne sur [www.univ-rennes2.fr/formation/suivi-diplomes](http://www.univ-rennes2.fr/formation/suivi-diplomes)



Etude réalisée par l'Observatoire des Parcours Etudiants et de l'Insertion Professionnelle (O.P.E.I.P.)

Réalisation de l'étude : Sylvie DAGORNE (Responsable et Chargée d'études - 02.99.14.14.59) - Mise en page S. DAGORNE

