

Mention INTERVENTION ET DÉVELOPPEMENT SOCIAL

Enquête lancée le 2 déc.2024 (18 mois après le Master). Recueil des données effectué via questionnaire en ligne & rappels téléphoniques.

51 Inscrits








37 diplômés en 2023
(enquêtés en déc. 2024)

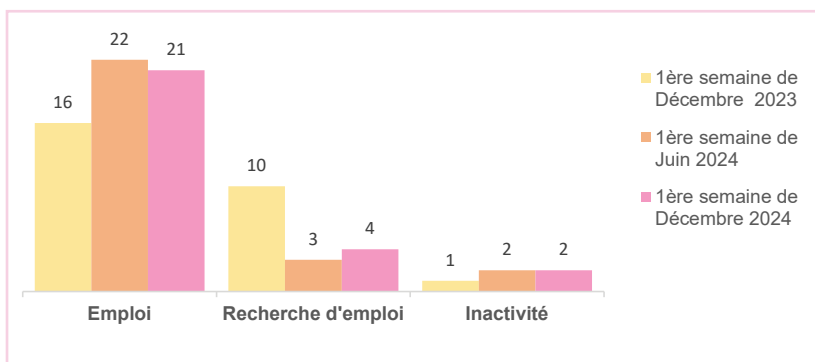


27 diplômés répondants
Taux brut de réponses **73%**

> Le profil des répondants (27)

Genre	Nationalité	Type de Bac	Lieu d'obtention du Bac
 3 Hommes, 24 Femmes	 24  3 Etrangère	Littéraire : 5 Economique et social : 9 Scientifique : 5 Technologique : 1 Professionnel : 4 Etranger : 2 Equivalence/ val. : 1	 Pays de la Loire : 3 Autres régions : 5 Ile de France : 3 Etranger : 4
Régime d'inscription	Durée des études	Boursier	Age d'obtention du Master
Formation initiale : 22 Formation continue : 5	Master 2 inclus (ne concerne que les diplômés inscrits en formation initiale) (non réponse : 1) Nb d'année : 5 (4), 6 (6), 7 (4), 8 (1), 8 et + (6)	 8	L'âge médian d'obtention du Master est de 25 ans

> Leur situation après l'obtention du Master



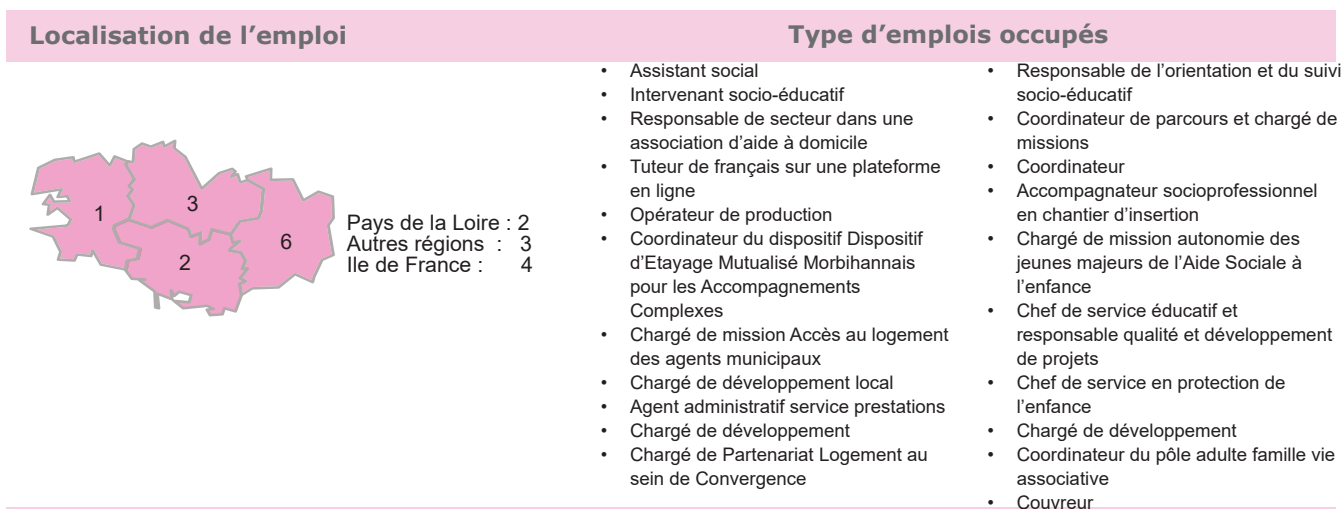
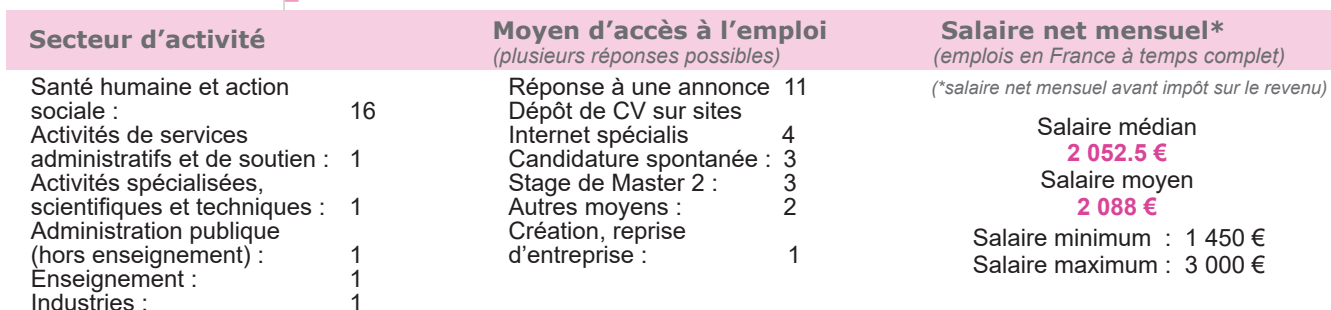
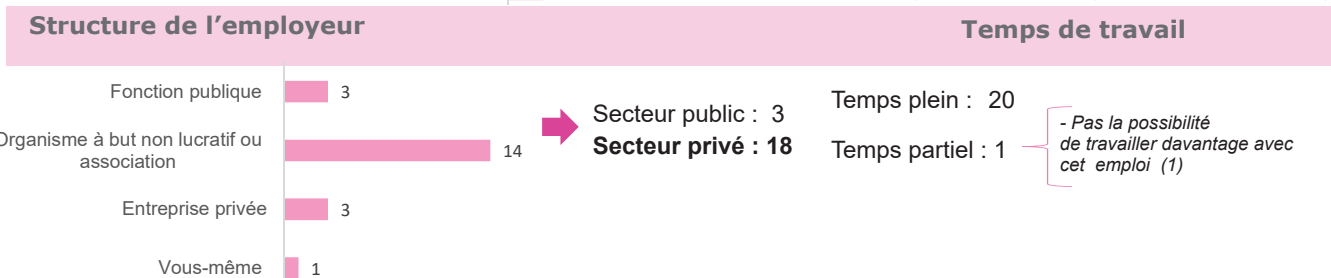
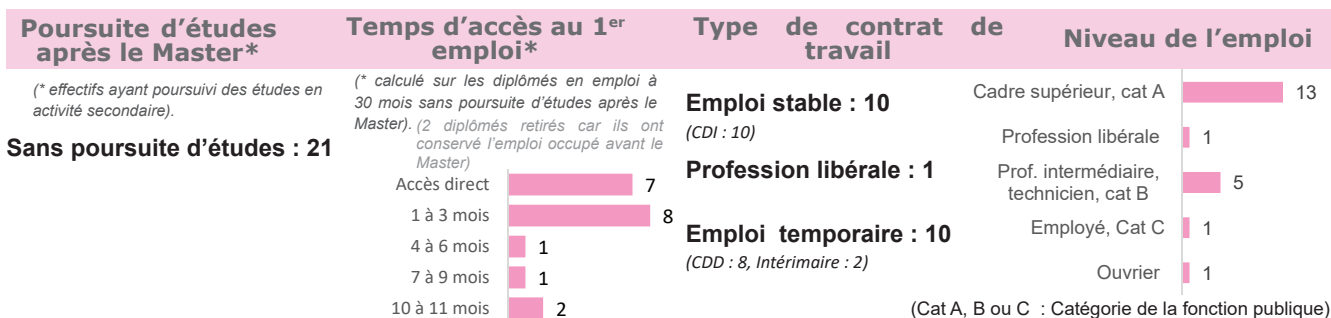
> Les études après le Master

Etudes poursuivies en 2023-2024	Etudes poursuivies en 2024-2025
<ul style="list-style-type: none"> Pas d'études poursuivies 	<ul style="list-style-type: none"> Pas d'études poursuivies

> L'emploi occupé 12 mois après le Master ^{1ère semaine de juin 2024 (n= 22)}

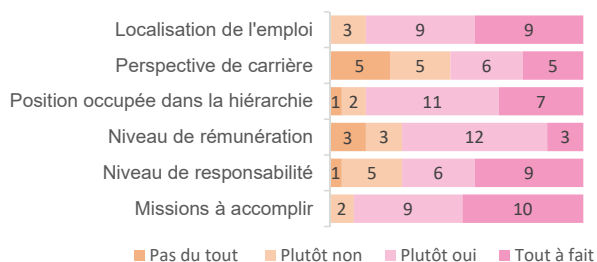
Nature du contrat	Temps de travail	Catégorie socioprofessionnelle
Emploi stable : 9	Temps plein : 20	Cadre supérieur, cat A ** : 12
Profession libérale : 2	Temps partiel : 2	Profession libérale : 2
Emploi temporaire : 11		Prof. intermédiaire, technicien, cat B** : 6
		Employé, Cat C** : 1
		Ouvrier : 1
		(** Cat A, B ou C : Catégorie de la fonction publique)

> L'EMPLOI OCCUPÉ 18 MOIS APRES LE MASTER 1^{ère} semaine de déc. 2024 (n= 21)

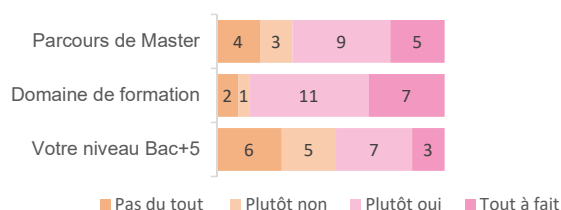


👁 Leur regard sur l'emploi

Etes-vous satisfait de votre emploi ?



Votre emploi lors de la 1^{ère} semaine de décembre 2024 correspond-il à :



■ Pas du tout ■ Plutôt non ■ Plutôt oui ■ Tout à fait



Etude réalisée par l'Observatoire des Parcours Etudiants et de l'Insertion Professionnelle (O.P.E.I.P.)

Réalisation de l'étude : Sylvie DAGORNE (Responsable et Chargée d'études - 02.99.14.14.59) - Mise en page S. DAGORNE

Consultez toutes nos études en ligne sur www.univ-rennes2.fr/suio-ip/observatoire

