

Enquête lancée le 2 déc. 2024 (18 mois après le Master). Recueil des données effectué via questionnaire en ligne & rappels téléphoniques.

22 Inscrits








18 diplômés en 2023
(enquêtés en déc. 2024)

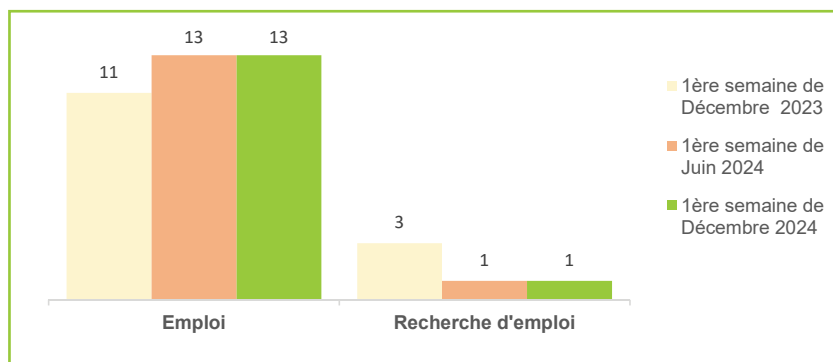


14 diplômés répondants
Taux brut de réponses 78%

► Le profil des répondants (14)

Genre	Nationalité	Type de Bac	Lieu d'obtention du Bac
 9 Hommes 5 Femmes	 14  Etrangère	Economique et social : 8 Scientifique : 5 Technologique : 1	 Pays de la Loire : 3 Normandie : 1 Autres régions : 2
Régime d'inscription	Durée des études <small>Master 2 inclus (ne concerne que les diplômés inscrits en formation initiale)</small>	Boursier	Age d'obtention du Master
Formation initiale : 13 Formation continue : 1	Nb d'année 5 : 5 6 : 6 7 : 2	 6	L'âge médian d'obtention du Master est de 24 ans

► Leur situation après l'obtention du Master



► Les études après le Master

Etudes poursuivies en 2023-2024	Etudes poursuivies en 2024-2025
<ul style="list-style-type: none"> Pas de poursuite d'études 	<ul style="list-style-type: none"> Pas de poursuite d'études

► L'emploi occupé 12 mois après le Master 1^{ère} semaine de juin 2024 (n=13)

Nature du contrat	Temps de travail	Catégorie socioprofessionnelle
Emploi stable : 7 Emploi temporaire : 6	Temps plein : 13	Cadre supérieur, cat A ** : 11 Prof. intermédiaire, technicien, cat B** : 1 Employé, cat C ** : 1 (** Cat A, B ou C : Catégorie de la fonction publique)

> L'EMPLOI OCCUPÉ 18 MOIS APRES LE MASTER 1^{ère} semaine de déc. 2024 (n=13)

