

Enquête lancée le 2 déc. 2024 (18 mois après le Master). Recueil des données effectué via questionnaire en ligne & rappels téléphoniques.

39 Inscrits





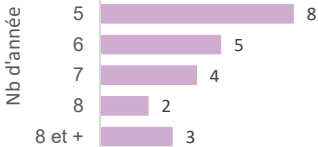



26 diplômés en 2023
(enquêtés en déc. 2024)

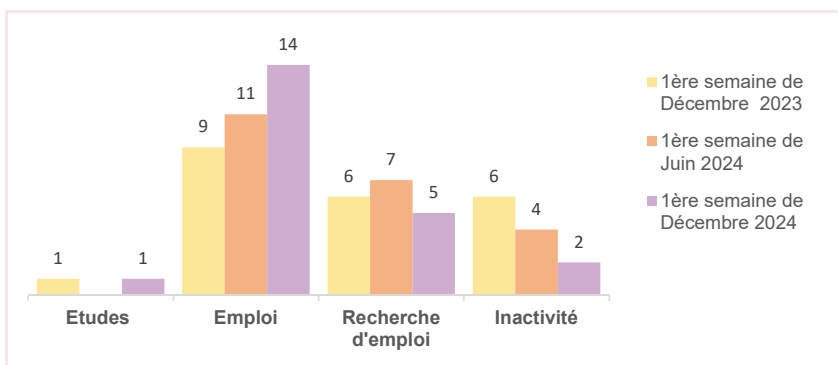


22 diplômés répondants
Taux brut de réponses 85%

► Le profil des répondants (22)

| Genre | Nationalité | Type de Bac | Lieu d'obtention du Bac |
|---|---|--|---|
|  2 Hommes / 20 Femmes |  18  4 Etrangère | Littéraire : 10 Economique et social : 7 Scientifique : 2 Etranger : 3 |  Pays de la Loire : 4 Normandie : 2 Autres régions : 5 Ile de France : 2 Etranger : 3 |
| Régime d'inscription | Durée des études <small>Master 2 inclus (ne concerne que les diplômés inscrits en formation initiale et contrat en apprentissage)</small> | Boursier | Age d'obtention du Master |
| Formation initiale : 11 Formation par alternance : 11 |  Nb d'année : 5 (8), 6 (5), 7 (4), 8 (2), 8 et + (3) |  3 | L'âge médian d'obtention du Master est de 25 ans |

► Leur situation après l'obtention du Master



* Les études ci-après concernent l'activité considérée comme principale par les étudiants.

► Les études après le Master*

| Etudes poursuivies en 2023-2024 | Etudes poursuivies en 2024-2025 |
|--|--|
| <ul style="list-style-type: none"> Master 1 politiques publiques - Sciences Po Rennes | Master 2 politiques publiques - Sciences Po Rennes |

► L'emploi occupé 12 mois après le Master 1^{ère} semaine de juin 2024 (n= 11)

| Nature du contrat | Temps de travail | Catégorie socioprofessionnelle |
|--|--|---|
| <small>(non réponse : 1)</small> Emploi stable : 5 Emploi temporaire : 5 | <small>(non réponse : 1)</small> Temps plein : 8 Temps partiel : 2 | <small>(non réponse : 1)</small> Cadre supérieur, cat A** : 4 Prof. intermédiaire, technicien, cat B** : 2 Employé, Cat C** : 4 <small>(** Cat A, B ou C : Catégorie de la fonction publique)</small> |




Etude réalisée par l'Observatoire des Parcours Etudiants et de l'Insertion Professionnelle (O.P.E.I.P.)
Réalisation de l'étude : Sylvie DAGORNE (Responsable et Chargée d'études - 02.99.14.14.59)

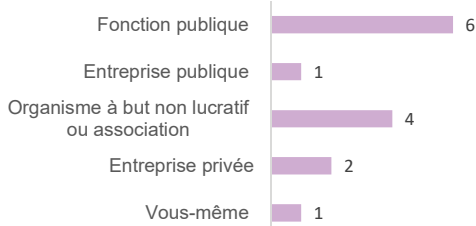


IMPRESSION
SERVICE IMPRIMERIE
REPROGRAPHIE
RENNES 2

> L'EMPLOI OCCUPÉ 18 MOIS APRES LE MASTER 1^{ère} semaine de déc. 2024 (n = 14)



Structure de l'employeur



➔ Secteur public : 7
Secteur privé : 7

Temps plein : 13

Temps partiel : 1

- Pas la possibilité de travailler davantage avec cet emploi (1)

Secteur d'activité

(non réponse : 7)

| | |
|--|---|
| Activités de services administratifs et de soutien : | 1 |
| Administration publique (hors enseignement) : | 1 |
| Agriculture, sylviculture et pêche : | 1 |
| Arts, spectacles et activités récréatives : | 1 |
| Commerce, transports, hébergement et restauration : | 1 |
| Information et communication : | 1 |
| Santé humaine et action sociale : | 1 |

Moyen d'accès à l'emploi

(plusieurs réponses possibles)

| | |
|--|---|
| Réponse à une annonce : | 6 |
| Dépôt de CV sur sites Internet spécialisés : | 1 |
| Création, reprise d'entreprise : | 1 |
| Candidature spontanée : | 4 |
| Stage de Master 2 : | 2 |

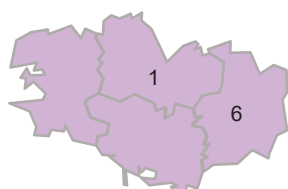
Salaire net mensuel*

(emplois en France à temps complet)

(*salaire net mensuel avant impôt sur le revenu)

| |
|---------------------------|
| Salaire médian |
| 1 600 € |
| Salaire moyen |
| 1 661 € |
| Salaire minimum : 1 333 € |
| Salaire maximum : 2 000 € |

Localisation de l'emploi



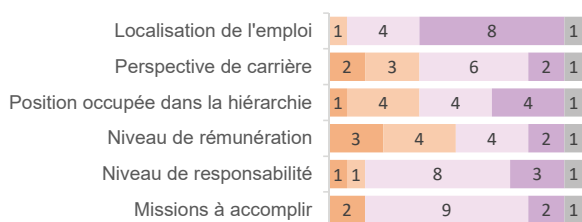
Autres régions : 3
Ile de France : 2
Etranger : 2

Type d'emplois occupés

- Chargé de communication (2)
- Assistant de communication
- Chargé d'affaires export
- Chargé de communication scientifique
- Intervenant extérieur en communication et littérature
- Aide soignant
- Coordinateur des communications et service aux membres
- Chargé de médiation et organisation d'événements culturels en tiers-lieu
- Webmaster, community manager
- Chargé des privatisations en musée
- Chargé de mission communication
- Chargé de relations publiques et d'événementiel
- Caissier en supermarché

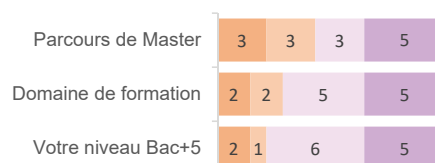
👁 Leur regard sur l'emploi

Etes-vous satisfait de votre emploi ?



■ Pas du tout ■ Plutôt non ■ Plutôt oui ■ Tout à fait

Votre emploi lors de la 1^{ère} semaine de décembre 2024 correspond-il à :



■ Pas du tout ■ Plutôt non ■ Plutôt oui ■ Tout à fait

