

29 Inscrits





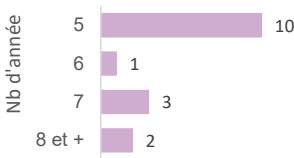



22 diplômés en 2023  
(enquêtés en déc. 2024)

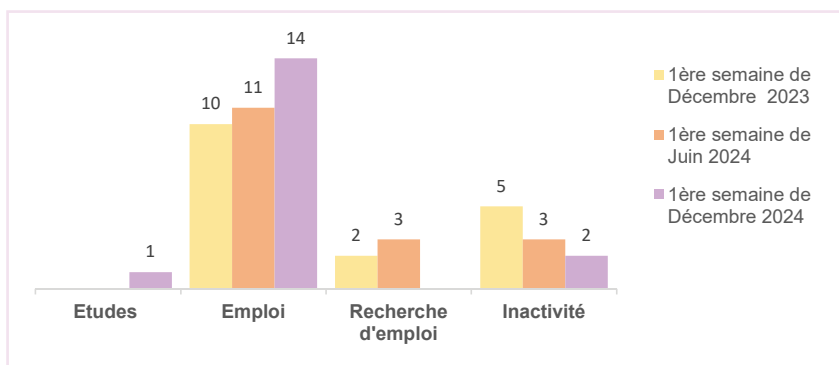


17 diplômés répondants  
Taux brut de réponses 77%

### ► Le profil des répondants (17)

Genre	Nationalité	Type de Bac	Lieu d'obtention du Bac
 7 Hommes / 10 Femmes	 17  Etrangère	Littéraire : 5 Economique et social : 7 Scientifique : 1 Technologique : 4	 Pays de la Loire : 5 Normandie : 3 Autres régions : 4
Régime d'inscription	Durée des études <small>Master 2 inclus (ne concerne que les diplômés inscrits en formation initiale et contrat en apprentissage)</small>	Boursier	Age d'obtention du Master
Formation initiale : 5 Formation continue : 1 Formation par alternance : 11	 Nb d'année : 5 (10), 6 (1), 7 (3), 8 et + (2)	 1	L'âge médian d'obtention du Master est de <b>23 ans</b>

### ► Leur situation après l'obtention du Master



\* Les études ci-après concernent l'activité considérée comme principale par les étudiants.

### ► Les études après le Master\*

Etudes poursuivies en 2023-2024	Etudes poursuivies en 2024-2025
<ul style="list-style-type: none"> <li>Pas d'études poursuivies</li> </ul>	<ul style="list-style-type: none"> <li>Prépa talents IRA : Licence administration publique - IRA 44</li> </ul>

### ► L'emploi occupé 12 mois après le Master 1ère semaine de juin 2024 (n= 11)

Nature du contrat	Temps de travail	Catégorie socioprofessionnelle
Emploi stable : 5 Emploi temporaire : 6	Temps plein : 9 Temps partiel : 2 <small>- Pas la possibilité de travailler davantage avec cet emploi (2)</small>	Cadre supérieur, cat A** : 4 Prof. intermédiaire, technicien, cat B** : 4 Employé, Cat C** : 3 (** Cat A, B ou C : Catégorie de la fonction publique)

## > L'EMPLOI OCCUPÉ 18 MOIS APRES LE MASTER 1<sup>ère</sup> semaine de déc. 2024 (n= 14)

Poursuite d'études après le Master *	Temps d'accès au 1 <sup>er</sup> emploi*	Type de contrat de travail	Niveau de l'emploi
(* effectifs ayant poursuivi des études en activité secondaire).	(* calculé sur les diplômés en emploi à 18 mois sans poursuite d'études après le Master). (2 étudiants retirés car ils ont conservé l'emploi occupé avant le Master) (non réponse : 1)	<b>Emploi stable : 4</b> (CDI : 2, Titulaire de la fonction publique : 2)	Cadre supérieur, cat A : 6
Sans poursuite d'études : 14	Accès direct : 4	<b>Emploi temporaire : 10</b> (CDD : 8, Intérimaire : 2)	Prof. intermédiaire, technicien, cat B : 6
	1 à 3 mois : 4		Employé, Cat C : 2
	7 à 9 mois : 1		
	10 à 11 mois : 1		
	12 mois et + : 1		

(Cat A, B ou C : Catégorie de la fonction publique)

### Structure de l'employeur

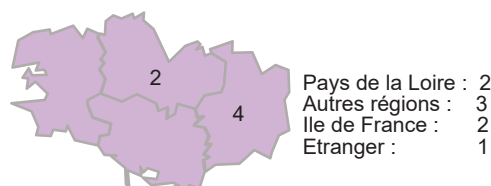
### Temps de travail



Secteur d'activité	Moyen d'accès à l'emploi (plusieurs réponses possibles)	Salaire net mensuel* (emplois en France à temps complet) (*salaire net mensuel avant impôt sur le revenu)
(non réponse : 4)		
Administration publique (hors enseignement) :	4	Réponse à une annonce : 4
Commerce, transports, hébergement et restauration :	2	Réseau : 2
Activités de services administratifs et de soutien :	1	Dépôt de CV sur sites Internet spécialisés : 2
Activités financières et d'assurance :	1	Cabinet de recrutement, agence intérim : 2
Autres activités de service :	1	Candidature spontanée : 2
Information et communication :	1	Stage de Master 2 : 1
		Autres moyens : 1
		Salaire médian : 1 762.5 €
		Salaire moyen : 1 846.5 €
		Salaire minimum : 1 300 €
		Salaire maximum : 2 600 €

### Localisation de l'emploi

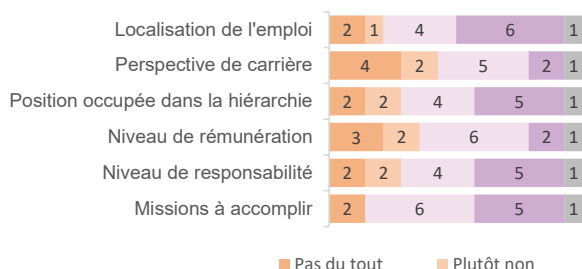
### Type d'emplois occupés



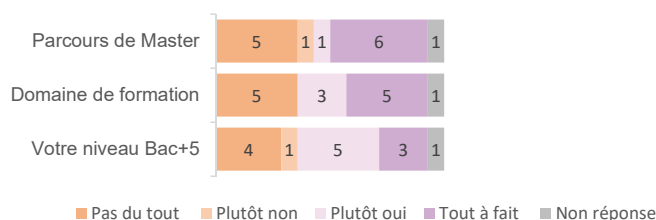
- (non réponse : 1)
- Chargé de communication (3)
  - Chargé d'affaire et développement
  - Chef adjoint du bureau de la représentation de l'État et de la communication interministérielle
  - Collaborateur parlementaire
  - Communicant interne et leader en excellence organisationnelle.
  - Assistant d'éducation
  - Téléconseiller
  - Animateur jeunesse
  - Chargé de relations voyageurs
  - Attaché de groupe
  - Directeur communication

## 👁 Leur regard sur l'emploi

Etes-vous satisfait de votre emploi ?



Votre emploi lors de la 1<sup>ère</sup> semaine de décembre 2024 correspond-il à :



■ Pas du tout ■ Plutôt non ■ Plutôt oui ■ Tout à fait ■ Non réponse



Etude réalisée par l'Observatoire des Parcours Etudiants et de l'Insertion Professionnelle (O.P.E.I.P.)

Réalisation de l'étude : Sylvie DAGORNE (Responsable et Chargée d'études - 02.99.14.14.59) - Mise en page S. DAGORNE

Consultez toutes nos études en ligne sur [www.univ-rennes2.fr/formation/suivi-diplomes](http://www.univ-rennes2.fr/formation/suivi-diplomes)

