

Enquête lancée le 2 déc. 2024 (18 mois après le Master). Recueil des données effectué via questionnaire en ligne & rappels téléphoniques.

7 Inscrits








4 diplômés en 2023
(enquêtés en déc. 2024)

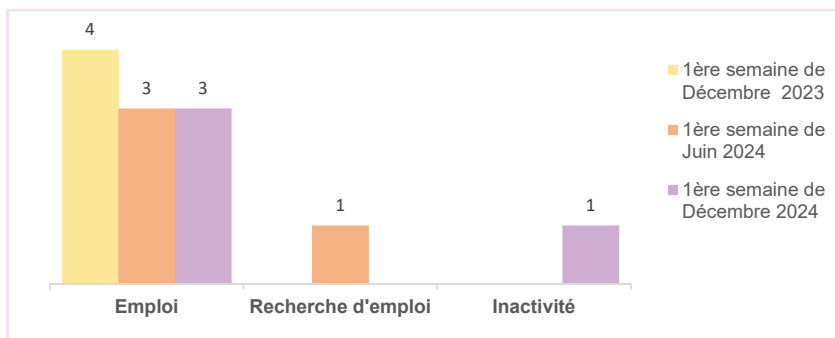


4 diplômés répondants
Taux brut de réponses 100%

► Le profil des répondants (4)

Genre	Nationalité	Type de Bac	Lieu d'obtention du Bac
 3 1	 4  Etrangère	Littéraire : 1 Scientifique : 1 Equivalence/Valid. : 2	 2 Pays de la Loire : 2
Régime d'inscription	Durée des études <small>Master 2 inclus (ne concerne que les diplômés inscrits en formation initiale)</small>	Boursier	Age d'obtention du Master
Formation initiale : 4	Nb d'année 5 : 2 8 et + : 2	 1	L'âge médian d'obtention du Master est de 25,5 ans

► Leur situation après l'obtention du Master



► Les études après le Master

Etudes poursuivies en 2023-2024	Etudes poursuivies en 2024-2025
<ul style="list-style-type: none"> Pas d'études poursuivies 	<ul style="list-style-type: none"> Pas d'études poursuivies

► L'emploi occupé 12 mois après le Master 1^{ère} semaine de juin 2024 (n= 3)

Nature du contrat	Temps de travail	Catégorie socioprofessionnelle
Emploi stable : 2 Emploi temporaire : 1	Temps plein : 1 Temps partiel : 2 (non réponse : 1) - Pas de possibilité de travailler davantage avec cet emploi (1)	Cadre supérieur, cat A ** : 3 (** Cat A, B ou C : Catégorie de la fonction publique)

> L'EMPLOI OCCUPÉ 18 MOIS APRES LE MASTER 1^{ère} semaine de déc. 2024 (n= 3)

Poursuite d'études après le Master *	Temps d'accès au 1 ^{er} emploi*	Type de contrat de travail	Niveau de l'emploi
(* effectifs ayant poursuivi des études en activité secondaire).	(* calculé sur les diplômés en emploi à 30 mois sans poursuite d'études après le Master).	Emploi stable : 1 (Titulaire fonction publique : 1)	Cadre supérieur, cat A
Sans poursuite d'études : 2	(Non calculé car l'effectif est trop faible)	Emploi temporaire : 2 (CDD : 2)	
Avec poursuite d'études : 1			3

(Cat A, B ou C : Catégorie de la fonction publique)

Structure de l'employeur	Temps de travail
Fonction publique	1
Entreprise privée	2
<p>→ Secteur public : 1 Secteur privé : 2</p>	
	<p>Temps plein : 1 Temps partiel : 2</p> <p>- Pas de possibilité de travailler davantage avec cet emploi (1) - Pour suivre des études ou une formation (1)</p>

Secteur d'activité	Moyen d'accès à l'emploi (plusieurs réponses possibles)	Salaire net mensuel* (emplois en France à temps complet)
Enseignement : 3	Candidature spontanée : 1 Concours : 1 Autres moyens : 1	(*salaire net mensuel avant impôt sur le revenu) (*Non calculé car effectif travaillant à temps plein trop faible. (salaire déclaré : 3 000 €))

Localisation de l'emploi	Types d'emplois occupés
	<ul style="list-style-type: none"> Professeur de musique (2) Professeur d'enseignement artistique au sein de deux collectivités



Pays de la Loire : 1

👁 Leur regard sur l'emploi

Etes-vous satisfait de votre emploi ?
Localisation de l'emploi
Perspective de carrière
Position occupée dans la hiérarchie
Niveau de rémunération
Niveau de responsabilité
Missions à accomplir
Plutôt non Plutôt oui Tout à fait

Votre emploi lors de la 1 ^{ère} semaine de décembre 2024 correspond-il à :
Parcours de Master
Domaine de formation
Votre niveau Bac+5
Plutôt non Plutôt oui Tout à fait Non réponse



Etude réalisée par l'Observatoire des Parcours Etudiants et de l'Insertion Professionnelle (O.P.E.I.P.)

Réalisation de l'étude : Sylvie DAGORNE (Responsable et Chargée d'études - 02.99.14.14.59) - Mise en page S. DAGORNE

Consultez toutes nos études en ligne sur www.univ-rennes2.fr/formation/suivi-diplomes

